

Технический паспорт ТЕХНИЧЕСКОЕ ОПИСАНИЕ :

ГИДРАВЛИЧЕСКИЙ ПОЗИЦИОНЕР ДЛЯ ВИЛ




Технические характеристики

- Гидравлический контур с ограничителем давления.
- Раскрытие вилок: 275мм/1010мм.
- Стандартная решетка ограждения груза.
- Вилы со штифтом: перемещаются через «ползунки».
- Примечание: раскрытие вилок измеряется по наружным границам.







[3D-фотография в верхней части этой страницы - ссылка CAF 1260 / 4500 P - 52000273].

Потребительские преимущества

- Незаменимое навесное оборудование для каждой строительной площадки.
- Единая модель для серии погрузчиков МТ – преимущество для арендного парка.
- Экономия времени: изменение раскрытия вилок из кабины.
- Четкие гидравлические движения обеспечивают точность работы.
- Плавающие вилы с выравниванием подходят для работ во внедорожных условиях.
- Безопасность: блокировка вилок для транспортировки.

Технические характеристики		CAF 1260 / 4500 P	
Расстояние от центра тяжести (mm)		305	
Грузоподъемность			
Грузоподъемность (kg)		4500	
Вес			
Общий вес (kg)		350	
Вес и размеры			
Общая высота (mm)	h17	1184	
Общая длина (mm)	l1	1532	
Секция вил X Ширина вил X Длина вил (mm)	s	50 X 100 X 1200	
Ширина (mm)		1303	
Рабочие характеристики			
Оборудование машины			
Минимальное расстояние между вилами (mm)	b5	384	
Максимальное расстояние между вилами (mm)	b5	1010	
Доступные размеры вилки			
120 x 50 x 1170		52000273	

Совместимость с машинами		CAF 1260 / 4500 P	
MT 625 H		X	
MT 625 H Comfort		X	
MT 625 HA		X	
MT 730 H		X	
MT 735 75D ST5		X	
MT 930 H		X	
MT 930 HA		X	
MT 935 75D ST5		X	
MT 1135 75 D		X	
MT 1135		X	
MT 1135 H 100D		X	
MT 1335 75D ST5		X	
MT 1335 100D ST5		X	
MT 1335 H 75D ST5		X	
MT 1335 H 100D ST5		X	
MT 1335 HA 75D ST5		X	
MT 1335 HA 100D ST5		X	
MT 1440		X	
MT 1440 e		X	
MT 1840		X	
MT 1840 A		X	
MT 1840 e		X	
MT 1840 easy ST5		X	
MT 1840 HA		X	
MT-X 735		X	
MT-X 1135		X	
MT-X 1440		X	
MT-X 1440 A		X	
MT-X 1840		X	
MT-X 1840 A		X	
MT 733 Easy OLD		X	
MT 933 Easy OLD		X	
MT 1033 easy OLD		X	
MT 1135 easy ST5 OLD		X	
MT 1135 H easy ST5 OLD		X	
MT 1135 HA Easy ST5 OLD		X	
MT 1335 OLD		X	
MT 1335 easy ST5 OLD		X	
MT 1335 H easy ST5 OLD		X	
MT 1335 HA easy ST5 OLD		X	
MT 1440 A OLD		X	
MT 1440 HA OLD		X	
MT-X 733 OLD		X	
MT-X 1033 OLD		X	

ТАБЛИЦА СИМВОЛОВ					
	Не требуется предрасположенность		Гидравлическая линия		Гидравлическое возвращение в бак
	Электрическая предрасположенность		Предрасположение платформы		Предрасположение манипулятора шин, манипулятора цилиндров



Головной офис

B.P. 249 - 430 rue de l'Aubinière

44150 Ancenis Cedex - France (Франция)

Телефон: 00 33 (0)2 40 09 10 11 - Факс: 00 33 (0)2 40 09 10 97

www.manitou.com



В данной брошюре описываются версии конфигурации и опции продуктов Manitou, которые могут отличаться в зависимости от оборудования. Описанное в данной брошюре оборудование может, в зависимости от версии, быть стандартным, опциональным или недоступным. Компания Manitou оставляет за собой право в любое время изменять приведенные и описанные характеристики без предварительного уведомления. Указанные технические характеристики не являются обязательными для производителя. Для получения дополнительной информации обратитесь к своему дилеру Manitou. Этот документ не имеет обязывающего, договорного характера. Описание продукции не имеет обязывающего, договорного характера. Список технических характеристик не является исчерпывающим. Логотипы и средства визуальной идентификации являются собственностью Manitou, их несанкционированное использование запрещено. Все права защищены. Фотографии и схемы в этой брошюре предоставлены только для ознакомления и в качестве справочной информации.

Manitou BF SA — Компания с ограниченной ответственностью и советом директоров — Акционерный капитал: 39 668 399 евро — Номер 857 802 508 в Реестре коммерсантов и предприятий Нанта