

Ficha técnica :

BARREDORA 2 EN 1



Beneficios para el cliente

- Simple & efficient solution for all light and medium duty applications.
- Dust collector & front wheel standard.
- 2 in 1: sweeper-collector & side-pushing sweeper.
- Fast, toolless switching from one configuration to the other.







Características técnicas

- Protected hydraulic system, no hydraulic backline required.
- Synchronisation valve: sweep and control the dirt tank with 1 single hydraulic function.
- Galvanized structure for more longevity.
- Synthetic brush $\varnothing 520$ mm / 20 in.
- Optional side brush $\varnothing 320$ mm / 13 in.
- Standard version: standard wheel, mechanical swivel.
- "+" version: reinforced wheels, mechanical swivel.
- "HWA +" version: reinforced wheels, hydraulic swivel, water sprayer (120 L / 4 ft³).
- MLA, MRT limitation : External temperature < 33°C / 91,4°F | usage < 2 hours a day.

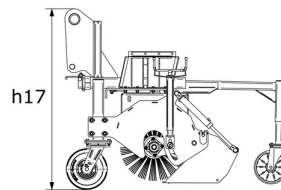
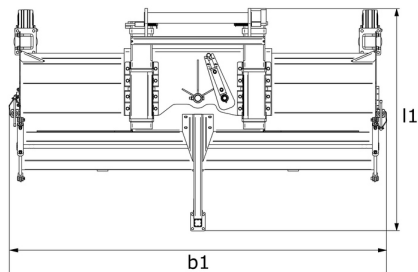
Weight		SCC 2050	SCC 2050 +	SCC 2050 HWA +	SCC 2600	SCC 2600 +	SCC 2600 HWA +
Peso (kg)		630	640	690	755	730	800
Peso y dimensión							
Altura total (mm)	h17	950	950	1550	950	950	1550
Longitud total (mm)	l1	2140	2170	2170	2140	2170	2170
Anchura (mm)		2270	2270	2270	2820	2820	2820
Parámetros de trabajo							
Equipamiento de máquina							
Rotación 1 (°)		30	30	30	30	30	30
Water sprayer and hydraulic swivel		No	No	Sí	No	No	Sí

Compatibilidad de la máquina	SCC 2050	SCC 2050 +	SCC 2050 HWA +	SCC 2600	SCC 2600 +	SCC 2600 HWA +
Número de referencia	52000514	52000516	52000518	52000515	52000517	52000519
ALT950	-	-	-	X	X	X
MHT 790 Mining ST5	-	-	-	-	X	-
MHT 790 ST5	-	-	-	-	X	-
MHT-X 790 ST3A	-	-	-	-	X	-
MLA-T 533-145 V+ - ST5	-	X	-	X	X	X
MLT 420-60 H	X	X	X	-	-	-
MLT 625-75 H	X	X	X	-	-	-
MLT 635-130 PS+	-	-	-	X	X	X
MLT 635-140 V+	-	-	-	X	X	X
MLT 841-145 PS+	-	-	-	X	X	X
MLT 850-145 V+	-	-	-	X	X	X
MLT 940-140 V+	-	-	-	X	X	-
MLT 961-160 V+ L	-	-	-	X	-	X
MLT 1041-145 PS+L	-	-	-	X	X	X
MLFX 625-75 H	X	X	X	-	-	-
MLFX 732	-	-	-	X	X	X
MLFX 735 T LSU	-	-	-	X	X	X
MLFX 741 T LSU	-	-	-	X	X	X
MLFX 841 - 145 PS+	-	-	-	X	X	X
MLFX 850-145 V+	-	-	-	X	X	X
MLFX 961-160 V+ L	-	-	-	X	-	X
MLFX 1041-145 PS+L	-	-	-	X	X	X
MRT 1645 75	-	-	-	-	X	-
MRT 1645 115	-	-	-	-	X	-
MRT 1845 75	-	-	-	-	X	-
MRT 1845 115	-	-	-	-	X	-
MRT 2145 115	-	-	-	-	X	-
MRT 2545 115	-	-	-	-	X	-
MRT-X 1645	-	-	-	-	X	-
MRT-X 1845	-	-	-	-	X	-
MRT-X 2145	-	-	-	-	X	-
MRT-X 2545	-	-	-	-	X	-
MT 420 H	X	X	X	-	-	-
MT 625 e	X	X	X	-	-	-
MT 625 H	X	X	X	-	-	-
MT 625 H Comfort	X	X	X	-	-	-
MT 625 HA	X	X	X	-	-	-
MT 735 75D ST5	-	-	-	X	X	X
MT 935 75D ST5	-	-	-	X	X	X
MT 1135 75 D	-	-	-	X	X	X
MT 1135 H 100D	-	-	-	X	X	X
MT 1335 75D ST5	-	-	-	X	X	X
MT 1335 100D ST5	-	-	-	X	X	X
MT 1335 H 75D ST5	-	-	-	X	X	X
MT 1335 H 100D ST5	-	-	-	X	X	X
MT-X 735	-	-	-	X	X	X
MT-X 1135	-	-	-	X	X	X
MHT 790 OLD	-	-	-	-	X	-
MHT-X 790 OLD	-	-	-	-	X	-
MHT-X 790 Mining OLD	-	-	-	-	X	-
MLT 630-105 ST4 OLD	-	-	-	X	X	X
MLT 630-105 V CP ST4 OLD	-	-	-	X	X	X
MLT 630-105 V ST4 OLD	-	-	-	X	X	X
MLT 635-130 PS+ ST4 OLD	-	-	-	X	X	X
MLT 635-140 V+ ST4 OLD	-	-	-	X	X	X
MLT 730-115 V CP ST4 OLD	-	-	-	X	X	X
MLT 730-115 V ST4 OLD	-	-	-	X	X	X
MLT 733-115 LSU ST4 OLD	-	-	-	X	X	X
MLT 733-115 ST4 OLD	-	-	-	X	X	X
MLT 737-130 PS+ ST4 OLD	-	-	-	X	X	X
MLT 741-140 V+ ST4 OLD	-	-	-	X	X	X
MLT 840-145 PS+ OLD	-	-	-	X	X	X
MLT 940-140 V+ ST4 OLD	-	-	-	X	X	X
MLT 961-145 V+ L OLD	-	-	-	X	-	X
MLT 1040-145 PS+ L OLD	-	-	-	X	X	X
MLFX 737-130 PS+ OLD	-	-	-	X	X	X
MLFX 741-140 V+ S1 OLD	-	-	-	X	X	X

Compatibilidad de la máquina	SCC 2050	SCC 2050 +	SCC 2050 HWA +	SCC 2600	SCC 2600 +	SCC 2600 HWA +
MLTX 840-140 PS+ OLD	-	-	-	X	X	X
MLTX 961-145 V+ L OLD	-	-	-	X	-	X
MLTX 1040-140 PS+ L OLD	-	-	-	X	X	X
MRT 1640 Easy T4 S2 400° OLD	-	-	-	-	X	-
MRT 1840 Easy T4 S2 360° OLD	-	-	-	-	X	-
MRT 1840 Easy T4 S2 400° OLD	-	-	-	-	X	-
MRT 2145 Easy T4 S2 360° OLD	-	-	-	-	X	-
MRT 2145 Easy T4 S2 400° OLD	-	-	-	-	X	-
MRT 2545 Easy T4 S2 360° OLD	-	-	-	-	X	-
MRT 2545 Easy T4 S2 400° OLD	-	-	-	-	X	-
MRT-X 1840 Easy 360° OLD	-	-	-	-	X	-
MRT-X 1840 Easy 400° OLD	-	-	-	-	X	-
MRT-X 2545 Easy 360° OLD	-	-	-	-	X	-
MRT-X 2545 Easy 400° OLD	-	-	-	-	X	-
MT 733 Easy OLD	-	X	X	X	X	-
MT 933 Easy OLD	-	-	-	X	X	X
MT 1033 easy OLD	-	-	-	X	X	X
MT 1135 OLD	X	X	X	X	X	X
MT 1135 H easy ST5 OLD	X	-	X	X	X	X
MT 1335 OLD	X	X	X	X	X	X
MT-X 733 OLD	-	-	-	X	X	X
MT-X 1033 OLD	-	X	X	X	X	X

TABLA DE SÍMBOLOS					
	No se requiere predisposición		Línea hidráulica		Retomo al depósito de aceite hidráulico
	Predisposición eléctrica		Predisposición de la plataforma		Predisposición manipulador de neumáticos, de cilindros

Barredora 2 en 1 - Diagrama dimensional





Oficina Central

B.P. 249 - 430 rue de l'Aubinière

44150 Ancenis Cedex - Francia

Tel.: 00 33 (0)2 40 09 10 11 - Fax: 00 33 (0)2 40 09 10 97

www.manitou.com



Esta publicación describe las versiones y posibilidades de configuración de los productos Manitou que puedan diferir en equipamiento. Los equipamientos presentados en este folleto pueden ser de serie, opcionales o no estar disponibles en algunas versiones. Manitou se reserva el derecho, en cualquier momento y sin previo aviso, de modificar las especificaciones descritas y representadas. Las especificaciones aportadas no comprometen al fabricante. Para más información, póngase en contacto con su concesionario Manitou. Documento no contractual. Presentación de los productos no contractual. Lista de especificaciones no exhaustiva. Los logos y la identidad visual de la empresa son propiedad de Manitou y no pueden ser utilizados sin autorización. Todos los derechos reservados. Las fotos y los esquemas contenidos en este folleto se ofrecen para consulta y a título indicativo solamente.

Manitou BF SA - Sociedad anónima con Consejo de Administración - Capital social: 39 668 399 euros - 857 802 508 RCS Nantes