

Scheda tecnica :

PINZA PER BALLE FASCIATE




Specifiche tecniche

- Telaio robusto; componenti per applicazioni intensive.
- Cinematica telescopica - movimento smooth; forte capacità di serraggio.
- Uso generale di cuscinetti in Teflon® - Manutenzione limitata.
- Limitatore di pressione standard.

[La foto 3D in cima a questa pagina è la referenza CLBSW 2000 /1000 - 52000812].







Vantaggi per i clienti

- Struttura tubolare: nessun rischio di danneggiare il film quando si spostano le balle avvolte.
- Ampia apertura del morsetto per movimentazione di balle grandi o multiple.
- Protezione dei componenti superiore.
- Multi-task: progettato per balle quadrate avvolte, può anche gestire balle quadrate standard o rotonde.

| Capacità | | CLBSW 2000 / 1000 |
|----------------------------|-----|---|
| Capacità (kg) | | 1000 |
| Weight | | |
| Peso (kg) | | 463 |
| Peso e dimensioni | | |
| Altezza (mm) | h17 | 679 |
| Lunghezza totale (mm) | l1 | 1849 |
| Larghezza (mm) | | 1525 |
| Lunghezza braccio (mm) | | 1000 |
| Parametri di funzionamento | | |
| Equipaggiamento macchina | |  |
| Apertura minima (mm) | | 740 |
| Apertura massima (mm) | | 2090 |

| Compatibilità della macchina | | CLBSW 2000 / 1000 |
|----------------------------------|--|-------------------|
| Codice | | 52000812 |
| MLT 625-75 H | | X |
| MLT 625 e | | X |
| MLT 630-115 (S1) | | X |
| MLT 630-115 (S2) | | X |
| MLT 630-115 V (S1) | | X |
| MLT 630-115 V (S2) | | X |
| MLT 630-115 V CP (S1) | | X |
| MLT 630-115 V CP (S2) | | X |
| MLT 635-130 PS+ (S1) | | X |
| MLT 635-130 PS+ (S2) | | X |
| MLT 635-140 V+ (S1) | | X |
| MLT 635-140 V+ (S2) | | X |
| MLT 730-115 V (S1) | | X |
| MLT 730-115 V (S2) | | X |
| MLT 730-115 V CP (S1) | | X |
| MLT 730-115 V CP (S2) | | X |
| MLT 733-115 | | X |
| MLT 733-115 (S2) | | X |
| MLT 733-115 LSU (S1) | | X |
| MLT 737-130 PS+ (S1) | | X |
| MLT 738-130 PS+ (S1) | | X |
| MLT 741-130 PS+ (S1) | | X |
| MLT 741-140 V+ (S1) | | X |
| MLT 742-130 PS+ (S1) | | X |
| MLT 742-140 V+ (S1) | | X |
| MLT 841-145 PS+ | | X |
| MLT 850-145 V+ | | X |
| MLT 940-140 V+ (S1) | | X |
| MLT 940-140 V+ (S2) | | X |
| MLT 961-160 V+ L | | X |
| MLT 1041-145 PS+L | | X |
| MLFX 625-75 H | | X |
| MLFX 735 T LSU | | X |
| MLFX 738-130 PS+ (S1) | | X |
| MLFX 741 T LSU | | X |
| MLFX 841 - 145 PS+ | | X |
| MLFX 850-145 V+ | | X |
| MLFX 961-160 V+ L | | X |
| MLFX 1041-145 PS+L | | X |
| MLT 630-105 ST4 OLD | | X |
| MLT 630-105 V CP ST4 OLD | | X |
| MLT 630-105 V ST4 OLD | | X |
| MLT 635-130 PS+ ST4 OLD | | X |
| MLT 635-140 V+ ST4 OLD | | X |
| MLT 730-115 V CP ST4 OLD | | X |
| MLT 733-115 LSU ST4 OLD | | X |
| MLT 733-115 ST4 OLD | | X |
| MLT 737-130 PS+ ST4 OLD | | X |
| MLT 741-140 V+ ST4 OLD | | X |
| MLT 840-145 PS+ OLD | | X |
| MLT 940-140 V+ ST4 OLD | | X |
| MLT 961-145 V+ L OLD | | X |
| MLT 1040-145 PS+ L OLD | | X |
| MLFX 737-130 PS+ OLD | | X |
| MLFX 737-130 PS+ (S2) OLD | | X |
| MLFX 741-140 V+ S1 OLD | | X |
| MLFX 840-140 PS+ OLD | | X |
| MLFX 961-145 V+ L OLD | | X |
| MLFX 1040-140 PS+ L OLD | | X |

TABELLA DEI SIMBOLI

| | | | | | |
|---|-----------------------------------|---|-----------------------------|---|--|
|  | Nessuna predisposizione richiesta |  | Linea idraulica |  | Ritorno idraulico al serbatoio |
|  | Predisposizione elettrica |  | Predisposizione piattaforma |  | Predisposizione per la movimentazione dei pneumatici, dei cilindri |



 **MANITOU**
HANDLING YOUR WORLD

Sede centrale
MANITOU ITALIA Srl
Via Cristoforo Colombo 2, Loc. Cavazzona - 41013 CASTELFRANCO EMILIA (MO)
Tel: 059.95.98.11 - Fax 059.95.98.65
www.manitou.com



Questa pubblicazione presenta la descrizione delle versioni e delle possibilità di configurazione dei prodotti Manitou, che possono differire per attrezzature. Gli allestimenti presentati nel presente opuscolo possono essere di serie, optional o non disponibili, a seconda delle versioni. Manitou si riserva il diritto di modificare, in qualsiasi momento e senza alcun preavviso, le specifiche tecniche descritte e rappresentate. Le specifiche indicate non rappresentano alcun obbligo per il costruttore. Per maggiori dettagli, rivolgersi al proprio concessionario Manitou. Documento non contrattuale. Elenco delle specifiche non esaustivo. I loghi nonché l'identità visiva dell'azienda sono di proprietà di Manitou e non possono essere utilizzati senza autorizzazione. Tutti i diritti riservati. Le immagini e gli schemi contenuti nel presente opuscolo sono forniti esclusivamente a fini di consultazione e a titolo indicativo.

Manitou BF SA - Società anonima con consiglio di amministrazione. Capitale sociale: 39,668,399 euro - 857 802 508 RCS Nantes