

Technische fiche :

# BALENKLEM VOOR RECHTHOEKIGE BALEN




## Voordelen voor de klant

- Buisvormige structuur - geen enkel risico op schade aan de folie bij de verplaatsing van gewikkelde balen.
- Grote opening van de klem om grote balen of verschillende gangbare balen te verhandelen.
- Hogere bescherming van de componenten.
- Multi inzetbaar: ontworpen voor rechthoekige gewikkelde balen, kan ook worden gebruikt voor standaard rechthoekige balen of ronde balen.







## Technische kenmerken

- Robuuste kader en componenten voor intensieve toepassingen.
- Telescoop kinematiek - zachte bewegingen en hogere knijpkracht.
- Gebruik van Téflon® beklede kussentjes - Beperkt onderhoud.
- Standaard met drukkbegrenzer.

[De 3D-foto bovenaan deze pagina is to odniesienie CLBSW 2000 /1000 - 52000812].

Hoedanigheid		CLBSW 2000 / 1000	
Capaciteit (kg)			1000
<b>Gewicht</b>			
Gewicht (kg)			463
<b>Gewicht en afmetingen</b>			
Totale hoogte (mm)	h17		679
Totale lengte (mm)	l1		1849
Breedte (mm)			1525
Lengte armen (mm)			1000
<b>Operationele parameters</b>			
Machine-apparatuur			
Opening minimum (mm)			740
Opening maximum (mm)			2090

Machine compatibiliteit		CLBSW 2000 / 1000	
Referentienummer			52000812
MLT 625-75 H			X
MLT 630-115			X
MLT 630-115 V			X
MLT 630-115 V CP			X
MLT 635-130 PS+			X
MLT 635-140 V+			X
MLT 730-115 V			X
MLT 730-115 V CP			X
MLT 733-115 LSU			X
MLT 737-130 PS+			X
MLT 741-130 PS+			X
MLT 741-140 V+			X
MLT 841-145 PS+			X
MLT 850-145 V+			X
MLT 940-140 V+			X
MLT 961-160 V+ L			X
MLT 1041-145 PS+L			X
MLFX 625-75 H			X
MLFX 735 T LSU			X
MLFX 737-130 PS+			X
MLFX 741 T LSU			X
MLFX 841 - 145 PS+			X
MLFX 850-145 V+			X
MLFX 961-160 V+ L			X
MLFX 1041-145 PS+L			X
MLT 630-105 ST4 <b>OLD</b>			X
MLT 630-105 V CP ST4 <b>OLD</b>			X
MLT 630-105 V ST4 <b>OLD</b>			X
MLT 635-130 PS+ ST4 <b>OLD</b>			X
MLT 635-140 V+ ST4 <b>OLD</b>			X
MLT 730-115 V CP ST4 <b>OLD</b>			X
MLT 733-115 <b>OLD</b>			X
MLT 733-115 LSU ST4 <b>OLD</b>			X
MLT 733-115 ST4 <b>OLD</b>			X
MLT 737-130 PS+ ST4 <b>OLD</b>			X
MLT 741-140 V+ ST4 <b>OLD</b>			X
MLT 840-145 PS+ <b>OLD</b>			X
MLT 940-140 V+ ST4 <b>OLD</b>			X
MLT 961-145 V+ L <b>OLD</b>			X
MLT 1040-145 PS+ L <b>OLD</b>			X
MLFX 737-130 PS+ <b>OLD</b>			X
MLFX 741-140 V+ S1 <b>OLD</b>			X
MLFX 840-140 PS+ <b>OLD</b>			X
MLFX 961-145 V+ L <b>OLD</b>			X
MLFX 1040-140 PS+ L <b>OLD</b>			X

TABEL VAN SYMBOLEN					
	Geen aanleg vereist		Hydraulische leiding		Hydraulische retour naar tank
	Elektrische voorbereiding		Voorpositionering platform		Voorpositionering bandenlichter, cilinderlichter



 **MANITOU**  
**HANDLING YOUR WORLD**

**Hoofdkantoor**

B.P. 249 - 430 rue de l'Aubinière

44150 Ancenis Cedex - Frankrijk

Tel.: 00 33 (0)2 40 09 10 11 - Fax: 00 33 (0)2 40 09 10 97

[www.manitou.com](http://www.manitou.com)



Deze brochure beschrijft versies en configuratie-opties voor Manitou-producten die met verschillende apparatuur kunnen worden uitgerust. De uitrusting die in deze brochure wordt beschreven, kan standaard, optioneel of niet leverbaar zijn, afhankelijk van de uitvoering. Manitou behoudt zich het recht voor om de weergegeven en beschreven specificaties op elk moment en zonder kennisgeving vooraf te wijzigen. De fabrikant is niet aansprakelijk voor de gegeven specificaties. Neem voor meer informatie contact op met uw Manitou-dealer. Niet-contractueel document. De productbeschrijvingen kunnen afwijken van de werkelijke producten. De lijst met specificaties is niet allesomvattend. De logo's en visuele identiteit van het bedrijf zijn eigendom van Manitou en mogen niet zonder toestemming worden gebruikt. Alle rechten voorbehouden. De foto's en diagrammen in deze brochure zijn uitsluitend bedoeld voor raadpleging en informatie.

MANITOU BF SA - Naamloze vennootschap met raad van bestuur - Aandeelkapitaal: 39.668.399 euro - 857 802 508 RCS Nantes