

Технический паспорт ТЕХНИЧЕСКОЕ ОПИСАНИЕ :

ЗАХВАТ ДЛЯ УПАКОВАННЫХ КВАДРАТНЫХ ТЮКОВ




Потребительские преимущества

- Трубчатая конструкция гарантирует отсутствие риска повреждения пленки при перемещении упакованных тюков.
- Захват с широким раскрытием позволяет работать с большими тюками или несколькими тюками одновременно.
- Превосходная защита компонентов.
- Многозадачность: разработан для квадратных упакованных тюков, также подходит для операций со стандартными квадратными и круглыми тюками.

Технические характеристики







- Надежная конструкция для интенсивного применения.
- Телескопическая кинематика и плавные движения для прочного удерживания тюка.
- Использование тефлоновых накладок позволяет сократить объем техобслуживания.
- Стандартный ограничитель давления.

[3D-фотография в верхней части этой страницы - ссылка CLBSW 2000 /1000 - 52000812].

Грузоподъемность		CLBSW 2000 / 1000	
Грузоподъемность (kg)			1000
Вес			
Общий вес (kg)			463
Вес и размеры			
Общая высота (mm)	h17		679
Общая длина (mm)	l1		1849
Ширина (mm)			1525
Длина плеча (mm)			1000
Рабочие характеристики			
Оборудование машины			
Минимальное раскрытие (mm)			740
Максимальное раскрытие (mm)			2090

Совместимость с машинами		CLBSW 2000 / 1000	
Артикул		52000812	
MLT 625-75 H			X
MLT 630-115			X
MLT 630-115 V			X
MLT 630-115 V CP			X
MLT 635-130 PS+			X
MLT 635-140 V+			X
MLT 730-115 V			X
MLT 730-115 V CP			X
MLT 733-115 LSU			X
MLT 737-130 PS+			X
MLT 741-130 PS+			X
MLT 741-140 V+			X
MLT 841-145 PS+			X
MLT 850-145 V+			X
MLT 940-140 V+			X
MLT 961-160 V+ L			X
MLT 1041-145 PS+L			X
MLFX 625-75 H			X
MLFX 735 T LSU			X
MLFX 737-130 PS+			X
MLFX 741 T LSU			X
MLFX 841 - 145 PS+			X
MLFX 850-145 V+			X
MLFX 961-160 V+ L			X
MLFX 1041-145 PS+L			X
MLT 630-105 ST4 OLD			X
MLT 630-105 V CP ST4 OLD			X
MLT 630-105 V ST4 OLD			X
MLT 635-130 PS+ ST4 OLD			X
MLT 635-140 V+ ST4 OLD			X
MLT 730-115 V CP ST4 OLD			X
MLT 733-115 OLD			X
MLT 733-115 LSU ST4 OLD			X
MLT 733-115 ST4 OLD			X
MLT 737-130 PS+ ST4 OLD			X
MLT 741-140 V+ ST4 OLD			X
MLT 840-145 PS+ OLD			X
MLT 940-140 V+ ST4 OLD			X
MLT 961-145 V+ L OLD			X
MLT 1040-145 PS+ L OLD			X
MLFX 737-130 PS+ OLD			X
MLFX 741-140 V+ S1 OLD			X
MLFX 840-140 PS+ OLD			X
MLFX 961-145 V+ L OLD			X
MLFX 1040-140 PS+ L OLD			X

ТАБЛИЦА СИМВОЛОВ

	Не требуется предрасположенность		Гидравлическая линия		Гидравлическое возвращение в бак
	Электрическая предрасположенность		Предрасположение платформы		Предрасположение манипулятора шин, манипулятора цилиндров

**Головной офис**

В.Р. 249 - 430 rue de l'Aubinière

44150 Ancenis Cedex - France (Франция)

Телефон: 00 33 (0)2 40 09 10 11 - Факс: 00 33 (0)2 40 09 10 97

www.manitou.com

В данной брошюре описываются версии конфигурации и опции продуктов Manitou, которые могут отличаться в зависимости от оборудования. Описанное в данной брошюре оборудование может, в зависимости от версии, быть стандартным, опциональным или недоступным. Компания Manitou оставляет за собой право в любое время изменять приведенные и описанные характеристики без предварительного уведомления. Указанные технические характеристики не являются обязательными для производителя. Для получения дополнительной информации обратитесь к своему дилеру Manitou. Этот документ не имеет обязывающего, договорного характера. Описание продукции не имеет обязывающего, договорного характера. Список технических характеристик не является исчерпывающим. Логотипы и средства визуальной идентификации являются собственностью Manitou, их несанкционированное использование запрещено. Все права защищены. Фотографии и схемы в этой брошюре предоставлены только для ознакомления и в качестве справочной информации.

Manitou BF SA – Компания с ограниченной ответственностью и советом директоров – Акционерный капитал: 39 668 399 евро – Номер 857 802 508 в Реестре коммерсантов и предприятий Нанта