

Fiche technique :

# PINCE A POT




## Bénéfices client

- Rend la manipulation des pots et des plantes en pots facile et efficace.
- Remplace efficacement les fourches, les flèches ou la force humaine.
- Large ouverture et grande capacité pour s'adapter à de nombreux types de pots.







## Caractéristiques techniques

- Poignées articulées pour un serrage en douceur du pot.
- Limiteur de pression réglable pour éviter d'endommager les pots fragiles (terre cuite).
- Protection accrue des composants et maintenance simplifiée.
- Pour des pots d'un diamètre de 1 m / 3 ft maximum.

[La photo 3D en haut de cette page est la référence CLP 1000 / 800 - 914770].

|                              |     |   |  |
|------------------------------|-----|---|--|
| <b>Capacités</b>             |     | CLP 1000 / 800  |  |
| Capacité nominale (kg)       |     | 800   |  |
| <b>Poids</b>                 |     |   |  |
| Poids (kg)                   |     | 136   |  |
| <b>Poids et dimensions</b>   |     |   |  |
| Hauteur hors tout (mm)       | h17 | 689   |  |
| Longueur hors-tout (mm)      | l1  | 1256  |  |
| Largeur (mm)                 |     | 750   |  |
| Diamètre maximum (mm)        |     | 1050  |  |
| <b>Paramètres de travail</b> |     |   |  |
| Équipement machine requis    |     |  |  |
| Ouverture minimale (mm)      |     | 400   |  |
| Ouverture maximale (mm)      |     | 1000  |  |

|                              |  |                |  |
|------------------------------|--|----------------|--|
| <b>Compatibilité machine</b> |  | CLP 1000 / 800 |  |
| Numéro de référence          |  | 914770         |  |
| Référence tablier Skid Steer |  | 939690         |  |
| MLT 420-60 H                 |  | X              |  |
| MLT 625-75 H                 |  | X              |  |
| MLT-X 625-75 H               |  | X              |  |
| MT 420 H                     |  | X              |  |
| MT 625 e                     |  | X              |  |
| MT 625 H                     |  | X              |  |
| MT 625 H Comfort             |  | X              |  |
| MT 625 HA                    |  | X              |  |

| TABLEAU DES SYMBOLES  |                               |   |                                     |   |  |
|---|-------------------------------|---|-------------------------------------|---|--|
|  | Aucune prédisposition requise |  | Ligne hydraulique en tête de flèche |  | Retour hydraulique au réservoir                |
|  | Prédisposition électrique     |  | Prédisposition nacelle              |  | Prédisposition pinces à pneus, pinces à vérins |



**Siège Social**

B.P. 249 - 430 rue de l'Aubinière  
44150 Ancenis Cedex - France

Tel: +33 (0)2 40 09 10 11 - Fax: +33 (0)2 40 09 10 97

[www.manitou.com](http://www.manitou.com)



Cette publication présente le descriptif des versions et possibilités de configuration des produits Manitou qui peuvent différer en équipement. Les équipements présentés dans cette brochure peuvent être de série, en option, ou non disponibles suivant les versions. Manitou se réserve le droit, à tout moment et sans préavis, de modifier les spécifications décrites et représentées. Les spécifications portées n'engagent pas le constructeur. Pour plus de détails, contactez votre concessionnaire Manitou. Document non contractuel. Présentation des produits non contractuelle. Liste des spécifications non exhaustive. Les logos ainsi que l'identité visuelle de l'entreprise sont la propriété de Manitou et ne peuvent être utilisés sans autorisation. Tous droits réservés. Les photos et schémas contenus dans la présente brochure ne sont fournis qu'à des fins de consultation et à titre indicatif.

Manitou BF SA - Société anonyme à conseil d'administration - Capital social : 39 668 399 euros - 857 802 508 RCS Nantes