

Scheda tecnica :

# POT CLAMP



## Customer benefits

- Makes the handling of pots and plants in pots easy and efficient.
- Efficiently replaces forks, jibs or human strength.
- Wide opening & high capacity to adapt to many pot types.

## Technical characteristics







- Articulated handles for a smooth pot clamping.
- Adjustable pressure limiter to prevent from damaging fragile pots (terracotta).
- Increased component protection & simplified maintenance.
- Handles pot with maximum diameter of 1 m.

[The 3D picture at the top of this page is the reference CLP 1000 / 800 - 914770].

**MANITOU**  
GROUP ATTACHMENTS

| Capacities            |     | CLP 1000 / 800  |      |
|-----------------------|-----|---|------|
| Capacity (kg)         |     |   | 800  |
| Weight                |     |   |      |
| Overall weight (kg)   |     |   | 136  |
| Weight and dimensions |     |   |      |
| Overall height (mm)   | h17 |   | 689  |
| Overall length (mm)   | l1  |   | 1256 |
| Width (mm)            |     |   | 750  |
| Diameter maximum (mm) |     |   | 1050 |
| Working Parameters    |     |   |      |
| Machine Equipment     |     |  |      |
| Opening minimum (mm)  |     |   | 400  |
| Opening maximum (mm)  |     |   | 1000 |

| Compatibilità della macchina |  | CLP 1000 / 800 |        |
|------------------------------|--|----------------|--------|
| Reference number             |  |                | 914770 |
| Skid Steer Camiage reference |  |                | 939690 |
| MLT 420-60 H                 |  |                | X      |
| MLT 625-75 H                 |  |                | X      |
| MLT-X 625-75 H               |  |                | X      |
| MT 420 H                     |  |                | X      |
| MT 625 e                     |  |                | X      |
| MT 625 H                     |  |                | X      |
| MT 625 H Comfort             |  |                | X      |
| MT 625 HA                    |  |                | X      |

| TABELLA DEI SIMBOLI   |                                   |   |                             |   |  |
|---|-----------------------------------|---|-----------------------------|---|--|
|  | Nessuna predisposizione richiesta |  | Linea idraulica             |  | Ritorno idraulico al serbatoio                                     |
|  | Predisposizione elettrica         |  | Predisposizione piattaforma |  | Predisposizione per la movimentazione dei pneumatici, dei cilindri |



# **MANITOU** **HANDLING YOUR WORLD**

**Sede centrale**

MANITOU ITALIA Srl

Via Cristoforo Colombo 2, Loc. Cavazzona - 41013 CASTELFRANCO EMILIA (MO)

Tel: 059.95.98.11 - Fax 059.95.98.65

[www.manitou.com](http://www.manitou.com)



Questa pubblicazione presenta la descrizione delle versioni e delle possibilità di configurazione dei prodotti Manitou, che possono differire per attrezzature. Gli allestimenti presentati nel presente opuscolo possono essere di serie, optional o non disponibili, a seconda delle versioni. Manitou si riserva il diritto di modificare, in qualsiasi momento e senza alcun preavviso, le specifiche tecniche descritte e rappresentate. Le specifiche indicate non rappresentano alcun obbligo per il costruttore. Per maggiori dettagli, rivolgersi al proprio concessionario Manitou. Documento non contrattuale. Elenco delle specifiche non esaustivo. I loghi nonché l'identità visiva dell'azienda sono di proprietà di Manitou e non possono essere utilizzati senza autorizzazione. Tutti i diritti riservati. Le immagini e gli schemi contenuti nel presente opuscolo sono forniti esclusivamente a fini di consultazione e a titolo indicativo.

Manitou BF SA - Società anonima con consiglio di amministrazione. Capitale sociale: 39,668,399 euro - 857 802 508 RCS Nantes