

Fiche technique :

TARIÈRE (MACHINES COMPACTES)





Caractéristiques techniques

- Moteur hydraulique bidirectionnel.
- Structure totalement fermée pour une protection totale et une grande compacité.
- Embout hexagonal.
- Plusieurs diamètres et types de mèches pour répondre au mieux à vos besoins (sol terreux, mixte, rocheux et asphalte).
- Plusieurs extensions de mèche de tarière (500 ou 1000 mm).
- Les mèches de tarière et les extensions sont vendues séparément.







Bénéfices client

- Accessoire idéal pour creuser des trous et installer une barrière, des poteaux de cloture, ou planter des arbres.

| Poids | | APD 800/HX QA (a) | APD 800/HX QA (b) |
|--|----|---|---|
| Poids (kg) | | 194 | 167 |
| Dimensions | | | |
| Diamètre de la tige (mm) | | 50 | 70 |
| Poids et dimensions | | | |
| Longueur hors-tout (mm) | I1 | 1020 | 1103 |
| Paramètres de travail | | | |
| Équipement machine requis | |  |  |
| Type de tête | | Hexagonale | Hexagonale |
| Couple théorique (Nm) | | 450 | 710 |
| Débit hydraulique minimal (l/min) | | 60 | 80 |
| Débit hydraulique maximal (l/min) | | 100 | 120 |
| Vitesse de rotation (tr/min) | | 60 | 50 |
| Diamètre maximal de la mèche (mm) | | 800 | 800 |
| Autres données pour les accessoires | | | |
| E-RECO | | No | No |
| Système d'accroche | | Attache rapide universelle | Attache rapide universelle |

| Compatibilité machine | APD 800/HX QA (a) | APD 800/HX QA (b) |
|-----------------------|-------------------|-------------------|
| All-Tach® | 52861474 | 52861477 |
| 2100V | X | - |
| 2100VT | X | - |
| 2300V | X | - |
| 2300VT | X | - |
| 2750V | - | X |
| 2750VT | - | X |
| V210 | X | - |
| V230 | X | - |
| V275 | - | X |
| VT210 | X | - |
| VT230 | X | - |
| VT275 | - | X |

TABLEAU DES SYMBOLES

| | | | | | |
|---|-------------------------------|---|-------------------------------------|---|--|
|  | Aucune prédisposition requise |  | Ligne hydraulique en tête de flèche |  | Retour hydraulique au réservoir |
|  | Prédisposition électrique |  | Prédisposition nacelle |  | Prédisposition pinces à pneus, pinces à vérins |



 **MANITOU**
HANDLING YOUR WORLD

Siège Social

B.P. 249 - 430 rue de l'Aubinière
44150 Ancenis Cedex - France

Tel: +33 (0)2 40 09 10 11 - Fax: +33 (0)2 40 09 10 97

www.manitou.com



Cette publication présente le descriptif des versions et possibilités de configuration des produits Manitou qui peuvent différer en équipement. Les équipements présentés dans cette brochure peuvent être de série, en option, ou non disponibles suivant les versions. Manitou se réserve le droit, à tout moment et sans préavis, de modifier les spécifications décrites et représentées. Les spécifications portées n'engagent pas le constructeur. Pour plus de détails, contactez votre concessionnaire Manitou. Document non contractuel. Présentation des produits non contractuelle. Liste des spécifications non exhaustive. Les logos ainsi que l'identité visuelle de l'entreprise sont la propriété de Manitou et ne peuvent être utilisés sans autorisation. Tous droits réservés. Les photos et schémas contenus dans la présente brochure ne sont fournis qu'à des fins de consultation et à titre indicatif.

Manitou BF SA - Société anonyme à conseil d'administration - Capital social : 39 668 399 euros - 857 802 508 RCS Nantes