

Scheda tecnica :

COCLEA PLANETARIA (MACCHINE COMPATTE)





Specifiche tecniche







- Motore idraulico bidirezionale.
- Struttura completamente chiusa per una protezione completa e un'eccellente compattezza.
- Albero di uscita esagonale. Le dimensioni variano a seconda del modello: 50 mm o 70 mm.
- Design rotondo e compatto per un facile inserimento nel foro.
- Possibilità di scegliere le punte in base al tipo di terreno e ai diametri necessari (terra, terreno misto o roccia e asfalto).
- Sono disponibili opzioni di estensione. Le dimensioni variano a seconda del modello: 500 mm e/o 1000 mm.
- Tutte le punte e le prolunghie sono vendute separatamente.

Vantaggi per i clienti

- Accessorio indispensabile per praticare fori e riparare guardrail, installare pali o piantare alberi.

Weight		APD 800/HX QA (a)	APD 800/HX QA (b)
Peso (kg)		194	167
Dimensions			
Diametro del montante (mm)		50	70
Peso e dimensioni			
Lunghezza totale (mm)	I1	1020	1103
Parametri di funzionamento			
Equipaggiamento macchina			
Tipo di testa		Hex	Hex
Coppia teorica (Nm)		450	710
Requisiti idraulici minimi (l/min)		60	80
Requisiti idraulici massimi (l/min)		100	120
Velocità di rotazione (rpm)		60	50
Diametro massimo della punta (mm)		800	800
Altri dati per accessori			
E-RECO		No	No
Sistema di connessione		Attacco rapido universale	Attacco rapido universale

Compatibilità della macchina	APD 800/HX QA (a)	APD 800/HX QA (b)
All-Tach®	52861474	52861477
2100V	X	-
2100VT	X	-
2300V	X	-
2300VT	X	-
2750V	-	X
2750VT	-	X
V210	X	-
V230	X	-
V275	-	X
VT210	X	-
VT230	X	-
VT275	-	X

TABELLA DEI SIMBOLI					
	Nessuna predisposizione richiesta		Linea idraulica		Ritorno idraulico al serbatoio
	Predisposizione elettrica		Predisposizione piattaforma		Predisposizione per la movimentazione dei pneumatici, dei cilindri



MANITOU **HANDLING YOUR WORLD**

Sede centrale
MANITOU ITALIA Srl
Via Cristoforo Colombo 2, Loc. Cavazzona - 41013 CASTELFRANCO EMILIA (MO)
Tel: 059.95.98.11 - Fax 059.95.98.65
www.manitou.com



Questa pubblicazione presenta la descrizione delle versioni e delle possibilità di configurazione dei prodotti Manitou, che possono differire per attrezzature. Gli allestimenti presentati nel presente opuscolo possono essere di serie, optional o non disponibili, a seconda delle versioni. Manitou si riserva il diritto di modificare, in qualsiasi momento e senza alcun preavviso, le specifiche tecniche descritte e rappresentate. Le specifiche indicate non rappresentano alcun obbligo per il costruttore. Per maggiori dettagli, rivolgersi al proprio concessionario Manitou. Documento non contrattuale. Elenco delle specifiche non esaustivo. I loghi nonché l'identità visiva dell'azienda sono di proprietà di Manitou e non possono essere utilizzati senza autorizzazione. Tutti i diritti riservati. Le immagini e gli schemi contenuti nel presente opuscolo sono forniti esclusivamente a fini di consultazione e a titolo indicativo.

Manitou BF SA - Società anonima con consiglio di amministrazione. Capitale sociale: 39,668,399 euro - 857 802 508 RCS Nantes