

Ficha técnica :

# **PINZA PARA BALAS DE ALTA INTENSIDAD**




## **Características técnicas**

- 2x6 teeth.
- Synchronized closure.
- Excellent lifting capacity of 2000 kg / 3310 lb at 800 mm / 31 in or 2500 kg / 5513 lb with optional lower tines.
- Handles 1 round bales Ø 1.8 m / 6 ft max. for the 2x4 and Ø 1.5 m / 5 ft to 2 m / 7 ft for the 2x3.
- Handles 2 rectangular bales of maximum 0.8 m / 3 ft high per bale.







[The 3D picture at the top of this page is the reference CLBR 2x6 - 757666].

## **Beneficios para el cliente**

- Easy to use and efficient attachment.
- Handles up to 2 round bales or 3 rectangular bales at the same time.
- Rounded teeth in wrought iron that offer an accurate and clean penetration on materials.

| Capacidad                    |     | CLBR 2x6  |
|------------------------------|-----|---|
| Capacidad (kg)               |     | 2000  |
| Weight                       |     |   |
| Peso (kg)                    |     | 434   |
| Peso y dimensión             |     |   |
| Altura total (mm)            | h17 | 2256  |
| Longitud total (mm)          | l1  | 1276  |
| Largo de las horquillas (mm) | l   | 335   |
| Anchura (mm)                 |     | 1002  |
| Largo de brazo (mm)          |     | 700   |
| Parámetros de trabajo        |     |   |
| Equipamiento de máquina      |     |  |
| Dientes / Dedos              |     | 2 / 6   |
| Apertura mínima (mm)         |     | 186   |
| Apertura máxima (mm)         |     | 1960  |

| Compatibilidad de la máquina     |  | CLBR 2x6 |
|----------------------------------|--|----------|
| Número de referencia             |  | 75766    |
| MLT 635-130 PS+ (S1)             |  | X        |
| MLT 635-130 PS+ (S2)             |  | X        |
| MLT 635-140 V+ (S1)              |  | X        |
| MLT 635-140 V+ (S2)              |  | X        |
| MLT 733-115                      |  | X        |
| MLT 733-115 (S2)                 |  | X        |
| MLT 733-115 LSU (S1)             |  | X        |
| MLT 737-130 PS+ (S1)             |  | X        |
| MLT 738-130 PS+ (S1)             |  | X        |
| MLT 741-130 PS+ (S1)             |  | X        |
| MLT 741-140 V+ (S1)              |  | X        |
| MLT 742-130 PS+ (S1)             |  | X        |
| MLT 742-140 V+ (S1)              |  | X        |
| MLT 841-145 PS+                  |  | X        |
| MLT 850-145 V+                   |  | X        |
| MLT 940-140 V+ (S1)              |  | X        |
| MLT 940-140 V+ (S2)              |  | X        |
| MLT 1041-145 PS+L                |  | X        |
| MLFX 741 T LSU                   |  | X        |
| MLFX 841 - 145 PS+               |  | X        |
| MLFX 850-145 V+                  |  | X        |
| MLFX 1041-145 PS+L               |  | X        |
| MLT 635-130 PS+ ST4 <b>OLD</b>   |  | X        |
| MLT 635-140 V+ ST4 <b>OLD</b>    |  | X        |
| MLT 733-115 LSU ST4 <b>OLD</b>   |  | X        |
| MLT 733-115 ST4 <b>OLD</b>       |  | X        |
| MLT 737-130 PS+ ST4 <b>OLD</b>   |  | X        |
| MLT 741-140 V+ ST4 <b>OLD</b>    |  | X        |
| MLT 840-145 PS+ <b>OLD</b>       |  | X        |
| MLT 940-140 V+ ST4 <b>OLD</b>    |  | X        |
| MLT 1040-145 PS+ L <b>OLD</b>    |  | X        |
| MLFX 737-130 PS+ <b>OLD</b>      |  | X        |
| MLFX 737-130 PS+ (S2) <b>OLD</b> |  | X        |
| MLFX 741-140 V+ S1 <b>OLD</b>    |  | X        |
| MLFX 840-140 PS+ <b>OLD</b>      |  | X        |
| MLFX 1040-140 PS+ L <b>OLD</b>   |  | X        |

| TABLA DE SÍMBOLOS   |                               |   |                                 |   |  |
|---|-------------------------------|---|---------------------------------|---|--|
|  | No se requiere predisposición |  | Línea hidráulica                |  | Retorno al depósito de aceite hidráulico               |
|  | Predisposición eléctrica      |  | Predisposición de la plataforma |  | Predisposición manipulador de neumáticos, de cilindros |



**Oficina Central**

B.P. 249 - 430 rue de l'Aubinière  
44150 Ancenis Cedex - Francia

Tel.: 00 33 (0)2 40 09 10 11 - Fax: 00 33 (0)2 40 09 10 97

[www.manitou.com](http://www.manitou.com)



Esta publicación describe las versiones y posibilidades de configuración de los productos Manitou que puedan diferir en equipamiento. Los equipamientos presentados en este folleto pueden ser de serie, opcionales o no estar disponibles en algunas versiones. Manitou se reserva el derecho, en cualquier momento y sin previo aviso, de modificar las especificaciones descritas y representadas. Las especificaciones aportadas no comprometen al fabricante. Para más información, póngase en contacto con su concesionario Manitou. Documento no contractual. Presentación de los productos no contractual. Lista de especificaciones no exhaustiva. Los logos y la identidad visual de la empresa son propiedad de Manitou y no pueden ser utilizados sin autorización. Todos los derechos reservados. Las fotos y los esquemas contenidos en este folleto se ofrecen para consulta y a título indicativo solamente.

Manitou BF SA - Sociedad anónima con Consejo de Administración - Capital social: 39 668 399 euros - 857 802 508 RCS Nantes