

Fiche technique :

PINCE À BALLE HAUTE INTENSIVE




Caractéristiques techniques

- Dents 2x6.
- Fermeture synchronisée.
- Excellente capacité de levage de 2000 kg / 3310 lb à 800 mm / 31 in ou 2500 kg / 5513 lb avec dents inférieures en option.







[La photo 3D en haut de cette page est la référence CLBR 2x6 - 757666].

Bénéfices client

- Accessoire simple d'utilisation et efficace.
- Manipule jusqu'à 2 balles rondes ou 3 balles rectangulaires en même temps.
- Dents arrondies en fer forgé qui offrent une pénétration précise et propre dans la matière.

Capacités		CLBR 2x6
Capacité nominale (kg)		2000
Poids		
Poids (kg)		434
Poids et dimensions		
Hauteur hors tout (mm)	h17	2256
Longueur hors-tout (mm)	l1	1276
Longueur de fourches (mm)	l	335
Largeur (mm)		1002
Longueur du bras (mm)		700
Paramètres de travail		
Équipement machine requis		
Dents / Doigts		2 / 6
Ouverture minimale (mm)		186
Ouverture maximale (mm)		1960

Compatibilité machine		CLBR 2x6
Numéro de référence		751666
MLT 635-130 PS+ (S1)		X
MLT 635-130 PS+ (S2)		X
MLT 635-140 V+ (S1)		X
MLT 635-140 V+ (S2)		X
MLT 733-115		X
MLT 733-115 (S2)		X
MLT 733-115 LSU (S1)		X
MLT 737-130 PS+ (S1)		X
MLT 738-130 PS+ (S1)		X
MLT 741-130 PS+ (S1)		X
MLT 741-140 V+ (S1)		X
MLT 742-130 PS+ (S1)		X
MLT 742-140 V+ (S1)		X
MLT 841-145 PS+		X
MLT 850-145 V+		X
MLT 940-140 V+ (S1)		X
MLT 940-140 V+ (S2)		X
MLT 1041-145 PS+L		X
MLTX 741 T LSU		X
MLTX 841 - 145 PS+		X
MLTX 850-145 V+		X
MLTX 1041-145 PS+L		X
MLT 635-130 PS+ ST4 OLD		X
MLT 635-140 V+ ST4 OLD		X
MLT 733-115 LSU ST4 OLD		X
MLT 733-115 ST4 OLD		X
MLT 737-130 PS+ ST4 OLD		X
MLT 741-140 V+ ST4 OLD		X
MLT 840-145 PS+ OLD		X
MLT 940-140 V+ ST4 OLD		X
MLT 1040-145 PS+ L OLD		X
MLTX 737-130 PS+ OLD		X
MLTX 737-130 PS+ (S2) OLD		X
MLTX 741-140 V+ S1 OLD		X
MLTX 840-140 PS+ OLD		X
MLTX 1040-140 PS+ L OLD		X

TABLEAU DES SYMBOLES					
	Aucune prédisposition requise		Ligne hydraulique en tête de flèche		Retour hydraulique au réservoir
	Prédisposition électrique		Prédisposition nacelle		Prédisposition pinces à pneus, pinces à vérins



Siège Social

B.P. 249 - 430 rue de l'Aubinière
44150 Ancenis Cedex - France

Tel: +33 (0)2 40 09 10 11 - Fax: +33 (0)2 40 09 10 97

www.manitou.com



Cette publication présente le descriptif des versions et possibilités de configuration des produits Manitou qui peuvent différer en équipement. Les équipements présentés dans cette brochure peuvent être de série, en option, ou non disponibles suivant les versions. Manitou se réserve le droit, à tout moment et sans préavis, de modifier les spécifications décrites et représentées. Les spécifications portées n'engagent pas le constructeur. Pour plus de détails, contactez votre concessionnaire Manitou. Document non contractuel. Présentation des produits non contractuelle. Liste des spécifications non exhaustive. Les logos ainsi que l'identité visuelle de l'entreprise sont la propriété de Manitou et ne peuvent être utilisés sans autorisation. Tous droits réservés. Les photos et schémas contenus dans la présente brochure ne sont fournis qu'à des fins de consultation et à titre indicatif.

Manitou BF SA - Société anonyme à conseil d'administration - Capital social : 39 668 399 euros - 857 802 508 RCS Nantes