

Karta danych technicznych :

# CHWYTAK DO BEL - INTENSYWNA PRACA




## Korzyści dla klienta

- Łatwe w użyciu i skuteczne narzędzie.
- Może podnosić maksymalnie 2 bele okrągłe lub 3 bele prostokątne równocześnie.
- Zaokrąglone zęby ze stali kutej zapewniają precyzyjną penetrację materiałów.







## Charakterystyka techniczna

- 2x6 zębów.
- Zamykanie synchroniczne.
- Udźwig maksymalny 2000 kg / 3310 lb na wysokość 800 mm / 31 in lub 2500 kg / 5513 lb z opcjonalnymi zębami dolnymi.
- Może przenosić 1 belę okrągłą o maks.  $\varnothing$  1.8 m / 6 ft w wersji 2x4 i  $\varnothing$  od 1.5 m / 5 ft do 2 m / 7 ft w wersji 2x3.
- Może podnosić 2 bele prostokątne o wys. maks. 0,8 m / 3 ft każda.

[Zdjęcie 3D u góry tej strony to odniesienie CLBR 2x6 - 757666].

Pojemność		CLBR 2x6
Pojemność (kg)		2000
Weight		
Masa całkowita (kg)		434
Waga i wymiary		
Wysokość całkowita (mm)	h17	2256
Długość całkowita (mm)	l1	1276
Długość wideł (mm)	l	335
Szerokość (mm)		1002
Długość ramienia (mm)		700
Parametry robocze		
Wyposażenie maszyny		
Zęby / Palce		2 / 6
Otwarcie minimalne (mm)		186
Otwarcie maksymalne (mm)		1960

Kompatybilność maszyn		CLBR 2x6
Numer katalogowy		757666
MLT 635-130 PS+		X
MLT 635-140 V+		X
MLT 733-115 LSU		X
MLT 737-130 PS+		X
MLT 741-130 PS+		X
MLT 741-140 V+		X
MLT 841-145 PS+		X
MLT 850-145 V+		X
MLT 940-140 V+		X
MLT 1041-145 PS+L		X
MLFX 737-130 PS+		X
MLFX 741 T LSU		X
MLFX 841 - 145 PS+		X
MLFX 850-145 V+		X
MLFX 1041-145 PS+L		X
MLT 635-130 PS+ ST4 <b>OLD</b>		X
MLT 635-140 V+ ST4 <b>OLD</b>		X
MLT 733-115 <b>OLD</b>		X
MLT 733-115 LSU ST4 <b>OLD</b>		X
MLT 737-130 PS+ ST4 <b>OLD</b>		X
MLT 737-130 PS+ ST4 <b>OLD</b>		X
MLT 741-140 V+ ST4 <b>OLD</b>		X
MLT 840-145 PS+ <b>OLD</b>		X
MLT 940-140 V+ ST4 <b>OLD</b>		X
MLT 1040-145 PS+ L <b>OLD</b>		X
MLFX 737-130 PS+ <b>OLD</b>		X
MLFX 741-140 V+ S1 <b>OLD</b>		X
MLFX 840-140 PS+ <b>OLD</b>		X
MLFX 1040-140 PS+ L <b>OLD</b>		X

TABELA SYMBOLI					
	Nie jest wymagana predyspozycja		Przewód hydrauliczny		Powrót oleju hydraulicznego do zbiornika
	Predyspozycja elektryczna		Predyspozycja platformy		Predyspozycja zacisków opon, zacisków cylindrów



# **MANITOU** HANDLING YOUR WORLD

## Siedziba główna

B.P. 249 - 430 rue de l'Aubinière

44150 Ancenis Cedex - France

Tel: +33 (0)2 40 09 10 11 - Fax: +33 (0)2 40 09 10 97

[www.manitou.com](http://www.manitou.com)



Niniejsza publikacja opisuje wersje i możliwości konfiguracji produktów Manitou, które mogą różnić się wyposażeniem. Wyposażenie przedstawione w niniejszej broszurze może być standardowe, opcjonalne lub niedostępne w zależności od wersji. Manitou zastrzega sobie prawo do zmiany opisanych i przedstawionych specyfikacji w dowolnym momencie bez uprzedzenia. Przedstawione specyfikacje nie są wiążące dla producenta. Aby uzyskać więcej szczegółów, należy skontaktować się z dealerm Manitou. Dokument niebędący umową. Prezentacja i wizualizacje produktów nie są umowne. Loga i identyfikacja wizualna firmy są własnością Manitou i nie mogą być wykorzystywane bez zgody. Wszelkie prawa zastrzeżone. Zdjęcia i schematy zawarte w niniejszej broszurze służą wyłącznie celom poglądowym.  
Manitou BF SA - Spółka akcyjna z Radą Dyrektorów - Kapitał zakładowy: 39 668 399 euro - 857 802 508 RCS Nantes