

Ficha técnica :

# PINÇA PARA FARDOS DE ALTA CAPACIDADE




## Características técnicas

- Dentes 2x6
- Fechamento sincronizado.
- Excelente capacidade de levantamento de 2.000 kg / 3310 lb a 800 mm / 31 in ou 2.500 kg / 5513 lb com dentes inferiores opcionais.
- Alças 1 fardos redondos Ø 1,8 m / 6 ft máx. para 2x4 e Ø 1,5 m / 5 ft a 2 m / 7 ft para 2x3.
- Lida com 2 fardos retangulares de no máximo 0,8 m / 3 ft de altura por fardo.







[A foto 3D no topo desta página é a referência CLBR 2x6 - 757666].

## Benefícios para o cliente

- Fácil de usar e fixação eficiente.
- Trabalha com até 2 fardos redondos ou 3 fardos retangulares ao mesmo tempo.
- Dentes arredondados em ferro forjado que oferecem um penetração precisa e limpa nos materiais.

Capacities		CLBR 2x6
Capacidade (kg)		2000
Weight		
Peso (kg)		434
Weight and dimensions		
Altura total (mm)	h17	2256
Comprimento total (mm)	l1	1276
Comprimento dos garfos (mm)	l	335
Largura (mm)		1002
Comprimento do braço (mm)		700
Working Parameters		
Equipamento da máquina		
Dentes / Dedos		2 / 6
Abertura mínima (mm)		186
Abertura máxima (mm)		1960

Máquina de compatibilidades		CLBR 2x6
Número de referência		751666
MLT 635-130 PS+ (S1)		X
MLT 635-130 PS+ (S2)		X
MLT 635-140 V+ (S1)		X
MLT 635-140 V+ (S2)		X
MLT 733-115		X
MLT 733-115 (S2)		X
MLT 733-115 LSU (S1)		X
MLT 737-130 PS+ (S1)		X
MLT 738-130 PS+ (S1)		X
MLT 741-130 PS+ (S1)		X
MLT 741-140 V+ (S1)		X
MLT 742-130 PS+ (S1)		X
MLT 742-140 V+ (S1)		X
MLT 841-145 PS+		X
MLT 850-145 V+		X
MLT 940-140 V+ (S1)		X
MLT 940-140 V+ (S2)		X
MLT 1041-145 PS+L		X
MLFX 741 T LSU		X
MLFX 841 - 145 PS+		X
MLFX 850-145 V+		X
MLFX 1041-145 PS+L		X
MLT 635-130 PS+ ST4 <b>OLD</b>		X
MLT 635-140 V+ ST4 <b>OLD</b>		X
MLT 733-115 LSU ST4 <b>OLD</b>		X
MLT 733-115 ST4 <b>OLD</b>		X
MLT 737-130 PS+ ST4 <b>OLD</b>		X
MLT 741-140 V+ ST4 <b>OLD</b>		X
MLT 840-145 PS+ <b>OLD</b>		X
MLT 940-140 V+ ST4 <b>OLD</b>		X
MLT 1040-145 PS+ L <b>OLD</b>		X
MLFX 737-130 PS+ <b>OLD</b>		X
MLFX 737-130 PS+ (S2) <b>OLD</b>		X
MLFX 741-140 V+ S1 <b>OLD</b>		X
MLFX 840-140 PS+ <b>OLD</b>		X
MLFX 1040-140 PS+ L <b>OLD</b>		X

TABELA DE SÍMBOLOS					
	Não é necessária predisposição		Linha hidráulica		Retorno hidráulico ao reservatório
	Predisposição eléctrica		Predisposição da plataforma		Predisposição manipulador de pneus, do manipulador de cilindros



**Sede Central**

B.P. 249 - 430 rue de l'Aubinière  
44150 Ancenis Cedex - France

Tél. : 00 33 (0)2 40 09 10 11 - Fax : 00 33 (0)2 40 09 10 97

[www.manitou.com](http://www.manitou.com)



Esta publicação apresenta uma descrição das versões e possibilidades de configuração dos produtos Manitou que podem possuir equipamentos diferentes. Os equipamentos apresentados nesta brochura podem ser de série, opcionais ou não estarem disponíveis consoante as versões. A Manitou reserva-se o direito de modificar, em qualquer momento e sem pré-aviso, as especificações descritas e representadas. As especificações referidas não comprometem o fabricante. Para mais informações, contacte o seu concessionário Manitou. Documento não contratual. A apresentação e as imagens dos produtos não são contratuais. Os logótipos, assim como a identidade visual da empresa, são propriedade da Manitou e não podem ser utilizados sem autorização. Todos os direitos reservados. As fotografias e os esquemas contidos na presente brochura só são fornecidos para fins de consulta e a título indicativo.

Manitou BF SA - Sociedade anónima com conselho de administração - Capital social: 39 668 399 Euros - 857 802 508 RCS Nantes