

Технический паспорт ТЕХНИЧЕСКОЕ ОПИСАНИЕ :

ЗАХВАТ ДЛЯ ТЮКОВ ДЛЯ ВЫСОКОИНТЕНСИВНЫХ РАБОТ




Потребительские преимущества

- Легкое в использовании и эффективное навесное оборудование.
- Позволяет совершать манипуляции с двумя круглыми или тремя квадратными тюками одновременно.
- Закругленные зубья из кованого железа аккуратно и чисто погружаются в материалы.







Технические характеристики

- 2 x 6 зубьев.
- Синхронизированное закрытие.
- Превосходная грузоподъемность — 2000 кг при 800 мм или 2500 кг с опциональными нижними зубьями.
- Захват одного круглого тюка макс. диаметром 1,8 м для 2x4 и от 1,5 до 2 м для 2x3.
- Позволяет совершать манипуляции с двумя прямоугольными тюками, каждый высотой не более 0,8 м.

[3D-фотография в верхней части этой страницы - ссылка CLBR 2x6 - 757666].

Грузоподъемность		CLBR 2x6
Грузоподъемность (kg)		2000
Вес		
Общий вес (kg)		434
Вес и размеры		
Общая высота (mm)	h17	2256
Общая длина (mm)	l1	1276
Длина вил (mm)	l	335
Ширина (mm)		1002
Длина плеча (mm)		700
Рабочие характеристики		
Оборудование машины		
Зубья / Пальцы		2 / 6
Минимальное раскрытие (mm)		186
Максимальное раскрытие (mm)		1960

Совместимость с машинами		CLBR 2x6
Артикул		757666
MLT 635-130 PS+		X
MLT 635-140 V+		X
MLT 733-115 LSU		X
MLT 737-130 PS+		X
MLT 741-130 PS+		X
MLT 741-140 V+		X
MLT 841-145 PS+		X
MLT 850-145 V+		X
MLT 940-140 V+		X
MLT 1041-145 PS+L		X
MLFX 737-130 PS+		X
MLFX 741 T LSU		X
MLFX 841 - 145 PS+		X
MLFX 850-145 V+		X
MLFX 1041-145 PS+L		X
MLT 635-130 PS+ ST4 OLD		X
MLT 635-140 V+ ST4 OLD		X
MLT 733-115 OLD		X
MLT 733-115 LSU ST4 OLD		X
MLT 733-115 ST4 OLD		X
MLT 737-130 PS+ ST4 OLD		X
MLT 741-140 V+ ST4 OLD		X
MLT 840-145 PS+ OLD		X
MLT 940-140 V+ ST4 OLD		X
MLT 1040-145 PS+ L OLD		X
MLFX 737-130 PS+ OLD		X
MLFX 741-140 V+ S1 OLD		X
MLFX 840-140 PS+ OLD		X
MLFX 1040-140 PS+ L OLD		X

ТАБЛИЦА СИМВОЛОВ					
	Не требуется предрасположенность		Гидравлическая линия		Гидравлическое возвращение в бак
	Электрическая предрасположенность		Предрасположение платформы		Предрасположение манипулятора шин, манипулятора цилиндров

**Головной офис**

В.Р. 249 - 430 rue de l'Aubinière

44150 Ancenis Cedex - France (Франция)

Телефон: 00 33 (0)2 40 09 10 11 - Факс: 00 33 (0)2 40 09 10 97

www.manitou.com

В данной брошюре описываются версии конфигурации и опции продуктов Manitou, которые могут отличаться в зависимости от оборудования. Описанное в данной брошюре оборудование может, в зависимости от версии, быть стандартным, опциональным или недоступным. Компания Manitou оставляет за собой право в любое время изменять приведенные и описанные характеристики без предварительного уведомления. Указанные технические характеристики не являются обязательными для производителя. Для получения дополнительной информации обратитесь к своему дилеру Manitou. Этот документ не имеет обязывающего, договорного характера. Описание продукции не имеет обязывающего, договорного характера. Список технических характеристик не является исчерпывающим. Логотипы и средства визуальной идентификации являются собственностью Manitou, их несанкционированное использование запрещено. Все права защищены. Фотографии и схемы в этой брошюре предоставлены только для ознакомления и в качестве справочной информации.

Manitou BF SA – Компания с ограниченной ответственностью и советом директоров – Акционерный капитал: 39 668 399 евро – Номер 857 802 508 в Реестре коммерсантов и предприятий Нанта