

Fiche technique :

FOURCHES À BALLES (MACHINES COMPACTES)



Caractéristiques techniques

- 2 dents forgées robustes.
- LB : version dossieret de charge.

[La photo 3D en haut de cette page est la référence N51502684 - FB 950 / 700].

Bénéfices client

- Fixation simple et économique pour la manipulation de toutes les balles.
- Le meilleur choix économique : bon rapport qualité/prix et fonctionnalité.

| Caractéristiques techniques | | FB 950 / 700 | FB 950 / 700 LB | FB 1110 |
|------------------------------------|-----|--------------|-----------------|---------|
| Distance du centre de gravité (mm) | | - | 155 | - |
| Capacités | | | | |
| Capacité nominale (kg) | | 700 | 700 | 560 |
| Poids | | | | |
| Poids (kg) | | 73 | 72 | 75 |
| Poids et dimensions | | | | |
| Hauteur hors tout (mm) | h17 | 610 | 1061 | 560 |
| Longueur hors-tout (mm) | l1 | 850 | 1230 | 1186 |
| Longueur de fourches (mm) | l | 670 | 950 | 955 |
| Largeur (mm) | | 1150 | 1127 | 1170 |
| Profondeur (mm) | p5 | 820 | 1230 | 1110 |
| Paramètres de travail | | | | |
| Équipement machine requis | | × | × | × |
| Dents | | 2 | 2 | 2 |

| Compatibilité machine | FB 950 / 700 | FB 950 / 700 LB | FB 1110 |
|-----------------------|--------------|-----------------|---------|
| All-Tach® étroit | N51502699 | N51502698 | - |
| All-Tach® | N51502684 | N51502687 | N747028 |
| Tablier 4 points | N51502685 | N51502688 | - |
| Tablier Euro | N51502686 | N51502689 | - |
| 1650R | - | - | X |
| 1650RT | - | - | X |
| 1950RT | - | - | X |
| 1950RT | - | - | X |
| 1950RT | - | - | X |
| 1950RT | - | - | X |
| 2100V | - | - | X |
| 2300V | - | - | X |
| 2750V | - | - | X |
| AL230 | X | - | - |
| AL320 | X | X | - |
| AL330 | X | X | - |
| AL420 | X | X | - |
| AL430 | X | X | - |
| AL530 | X | X | - |
| AL550 | X | X | - |
| AL650 | X | X | - |
| GCT 3-14 | - | X | - |
| GCT 3-14 + | - | X | - |
| MLA 2-25 H | X | - | - |
| MLA 3-25 H | X | X | - |
| MLA 3-25 H-C | X | X | - |
| MLA 4-50 H | X | X | - |
| MLA 4-50 H-C | X | X | - |
| MLA 5-50 H | X | X | - |
| MLA 5-60 H-Z | X | X | - |
| MLA 6-65 H-Z | X | X | - |
| MLA-T 516-75 H | X | X | - |
| MLA-T 516-75 H | X | X | - |
| R165 | - | - | X |
| RT165 | - | - | X |
| RT195 - NEW | - | - | X |
| RT195 - NEW | - | - | X |
| RT195 - NEW | - | - | X |
| ULM 412 H | - | X | - |
| ULM 412 H | - | X | - |
| ULM 415 H | - | X | - |
| ULM 415 H | - | X | - |
| V210 | - | - | X |
| V230 | - | - | X |
| V275 | - | - | X |
| 1900R OLD | - | - | X |
| 2200R OLD | - | - | X |
| 2600R OLD | - | - | X |
| 2700V NXT2 OLD | - | - | X |
| AL750 OLD | X | X | - |
| ALT750 OLD | X | X | - |
| ALT750 OLD | X | X | - |
| MLA 1-25 H OLD | X | - | - |
| MLA 3-35 H OLD | X | X | - |
| MLA 4-50 H OLD | X | X | - |
| R220 OLD | - | - | X |

TABLEAU DES SYMBOLES





| | | | | | |
|---|-------------------------------|---|-------------------------------------|---|---------------------------------|
| × | Aucune prédisposition requise |  | Ligne hydraulique en tête de flèche |  | Retour hydraulique au réservoir |
|---|-------------------------------|---|-------------------------------------|---|---------------------------------|

TABLEAU DES SYMBOLES

| | | | | | |
|--|---------------------------|--|------------------------|--|--|
|  | Prédisposition électrique |  | Prédisposition nacelle |  | Prédisposition pinces à pneus, pinces à vérins |
|--|---------------------------|--|------------------------|--|--|



Siège Social

B.P. 249 - 430 rue de l'Aubinière
44150 Ancenis Cedex - France

Tel: +33 (0)2 40 09 10 11 - Fax: +33 (0)2 40 09 10 97

www.manitou.com



Cette publication présente le descriptif des versions et possibilités de configuration des produits Manitou qui peuvent différer en équipement. Les équipements présentés dans cette brochure peuvent être de série, en option, ou non disponibles suivant les versions. Manitou se réserve le droit, à tout moment et sans préavis, de modifier les spécifications décrites et représentées. Les spécifications portées n'engagent pas le constructeur. Pour plus de détails, contactez votre concessionnaire Manitou. Document non contractuel. Présentation des produits non contractuelle. Liste des spécifications non exhaustive. Les logos ainsi que l'identité visuelle de l'entreprise sont la propriété de Manitou et ne peuvent être utilisés sans autorisation. Tous droits réservés. Les photos et schémas contenus dans la présente brochure ne sont fournis qu'à des fins de consultation et à titre indicatif.

Manitou BF SA - Société anonyme à conseil d'administration - Capital social : 39 668 399 euros - 857 802 508 RCS Nantes