

Technische fiche :

BALENVORK (COMPACTE MACHINES)



Technische kenmerken

- 2 robuuste gesmede tanden.
- LB : uitvoering met laststeun.

[De 3D-foto bovenaan deze pagina is N51502684 - FB 950 / 700.

Voordelen voor de klant




- Eenvoudige en economische aankoppeling om alle soorten balen te verhandelen.
- De beste economische keuze: goed prijs/kwaliteit verhouding en breed inzetbaar.

Technische kenmerken		FB 950 / 700	FB 950 / 700 LB	FB 1110
Afstand tot zwaartepunt (mm)		-	155	-
Hoedanigheid				
Capaciteit (kg)		700	700	560
Gewicht				
Gewicht (kg)		73	72	75
Gewicht en afmetingen				
Totale hoogte (mm)	h17	610	1061	560
Totale lengte (mm)	l1	850	1230	1186
Lengte vorken (mm)	l	670	950	955
Breedte (mm)		1150	1127	1170
Diepte (mm)	p5	820	1230	1110
Operationele parameters				
Machine-apparatuur		×	×	×
Tanden		2	2	2

Machine compatibiliteit	FB 950 / 700	FB 950 / 700 LB	FB 1110
All-Tach® Smal	N51502699	N51502698	-
All-Tach®	N51502684	N51502687	N747028
4 punts onderstel	N51502685	N51502688	-
Euro Vervoer	N51502686	N51502689	-
1650R	-	-	X
1650RT	-	-	X
1950RT	-	-	X
1950RT	-	-	X
1950RT	-	-	X
1950RT	-	-	X
1950RT	-	-	X
2100V	-	-	X
2300V	-	-	X
2750V	-	-	X
AL230	X	-	-
AL320	X	X	-
AL330	X	X	-
AL420	X	X	-
AL430	X	X	-
AL530	X	X	-
AL550	X	X	-
AL650	X	X	-
GCT 3-14	-	X	-
GCT 3-14 +	-	X	-
MLA 2-25 H	X	-	-
MLA 3-25 H	X	X	-
MLA 3-25 H-C	X	X	-
MLA 4-50 H	X	X	-
MLA 4-50 H-C	X	X	-
MLA 5-50 H	X	X	-
MLA 5-60 H-Z	X	X	-
MLA 6-65 H-Z	X	X	-
MLA-T 516-75 H	X	X	-
MLA-T 516-75 H	X	X	-
R165	-	-	X
RT165	-	-	X
RT195 - NEW	-	-	X
RT195 - NEW	-	-	X
RT195 - NEW	-	-	X
ULM 412 H	-	X	-
ULM 412 H	-	X	-
ULM 415 H	-	X	-
ULM 415 H	-	X	-
V210	-	-	X
V230	-	-	X
V275	-	-	X
1900R OLD	-	-	X
2200R OLD	-	-	X
2600R OLD	-	-	X
2700V NXT2 OLD	-	-	X
AL750 OLD	X	X	-
ALT750 OLD	X	X	-
ALT750 OLD	X	X	-
MLA 1-25 H OLD	X	-	-
MLA 3-35 H OLD	X	X	-
MLA 4-50 H OLD	X	X	-
R220 OLD	-	-	X

TABEL VAN SYMBOLEN					
×	Geen aanleg vereist		Hydraulische leiding		Hydraulische retour naar tank

TABEL VAN SYMBOLEN

	Elektrische voorbereiding		Voorpositionering platform		Voorpositionering bandenlichter, cilinderlichter
--	---------------------------	--	----------------------------	--	--



MANITOU **HANDLING YOUR WORLD**

Hoofdkantoor

B.P. 249 - 430 rue de l'Aubinière
44150 Ancenis Cedex - Frankrijk

Tel.: 00 33 (0)2 40 09 10 11 - Fax: 00 33 (0)2 40 09 10 97

www.manitou.com



Deze brochure beschrijft versies en configuratie-opties voor Manitou-producten die met verschillende apparatuur kunnen worden uitgerust. De uitrusting die in deze brochure wordt beschreven, kan standaard, optioneel of niet leverbaar zijn, afhankelijk van de uitvoering. Manitou behoudt zich het recht voor om de weergegeven en beschreven specificaties op elk moment en zonder kennisgeving vooraf te wijzigen. De fabrikant is niet aansprakelijk voor de gegeven specificaties. Neem voor meer informatie contact op met uw Manitou-dealer. Niet-contractueel document. De productbeschrijvingen kunnen afwijken van de werkelijke producten. De lijst met specificaties is niet allesomvattend. De logo's en visuele identiteit van het bedrijf zijn eigendom van Manitou en mogen niet zonder toestemming worden gebruikt. Alle rechten voorbehouden. De foto's en diagrammen in deze brochure zijn uitsluitend bedoeld voor raadpleging en informatie.

MANITOU BF SA - Naamloze vennootschap met raad van bestuur - Aandeelkapitaal: 39.668.399 euro - 857 802 508 RCS Nantes