

Technisches Datenblatt :

# **BIG BAG FILLING BUCKET**






## **Technische Merkmale**

- adjustable and hydraulic door opening from the cab.
- Bolt-on cutting edge standard.

## **Kundenvorteile**

- For loading bulk material like sand, gravel, grains, fertilizer, seeds...
- Enables bulk material to be loaded, big bags to be filled and then moved.
- Saves time and productivity for the operator.
- Ensures less material loss during big bag filling.
- Easy to use: specifically designed for big bag filling, handling and unhooking.

Kapazität		BBF 1200 / 600	BBF 1400 / 1100	BBF 1650 / 1750
Kuppelkapazität (l)		600	1120	1750
<b>Gewicht</b>				
Gewicht (kg)		455	610	750
<b>Gewicht und Abmessungen</b>				
Gesamthöhe (mm)	h17	685	923	1158
Gesamtlänge (mm)	l1	1549	1723	1896
Breite (mm)		1200	1400	1650
<b>Arbeitsparameter</b>				
Maschinenausrüstung				
Maximale Materialdichte (kg/m³)		2000	2000	1000
Öffnung Typ		Hydraulisch	Hydraulisch	Hydraulisch
<b>Sonstige Daten für Anbaugeräte</b>				
E-RECO		No	No	No
Aufnahmesystem		Manitou	Manitou	Manitou

Machines compatibility		BBF 1200 / 600	BBF 1400 / 1100	BBF 1650 / 1750
<b>Teile-Nummer</b>		52676645	52614700	52634800
MLA-T 533-145 V+ - ST5		X	X	-
MLT 420-60 H		X	-	-
MLT 625-75 H		X	X	-
MLT 625 e		X	X	-
MLT 630-115 (S1)		X	X	-
MLT 630-115 (S2)		X	X	-
MLT 630-115 V (S1)		X	X	-
MLT 630-115 V (S2)		X	X	-
MLT 630-115 V CP (S1)		X	X	-
MLT 630-115 V CP (S2)		X	X	-
MLT 635-130 PS+ (S1)		X	X	X
MLT 635-130 PS+ (S2)		X	X	X
MLT 635-140 V+ (S1)		X	X	X
MLT 635-140 V+ (S2)		X	X	X
MLT 730-115 V (S1)		X	X	-
MLT 730-115 V (S2)		X	X	-
MLT 730-115 V CP (S1)		X	X	-
MLT 730-115 V CP (S2)		X	X	-
MLT 733-115		X	X	-
MLT 733-115 (S2)		X	X	-
MLT 733-115 LSU (S1)		X	X	-
MLT 737-130 PS+ (S1)		X	X	X
MLT 738-130 PS+ (S1)		X	X	X
MLT 741-130 PS+ (S1)		X	X	X
MLT 742-130 PS+ (S1)		X	X	X
MLT 742-140 V+ (S1)		X	X	X
MLT 841-145 PS+		X	X	X
MLT 850-145 V+		X	X	X
MLT 940-140 V+ (S1)		X	X	X
MLT 940-140 V+ (S2)		X	X	X
MLT 961-160 V+ L		X	X	X
MLT 1041-145 PS+L		X	X	X
MLFX 625-75 H		X	X	-
MLFX 732		X	X	-
MLFX 735 T LSU		X	X	X
MLFX 735 T LSU (70 KW)		X	X	X
MLFX 738-130 PS+ (S1)		X	X	X
MLFX 741 T LSU		X	X	X
MLFX 841 - 145 PS+		X	X	X
MLFX 850-145 V+		X	X	X
MLFX 961-160 V+ L		X	X	X
MLFX 1035 LT LSU		X	X	X
MLFX 1041-145 PS+L		X	X	X
MT 420 H		X	-	-
MT 420 H SKID		X	-	-
MT 625 e		X	X	-
MT 625 H		X	X	-
MT 625 H Comfort		X	X	-
MT 730 H		X	X	-
MT 735 75D ST5		X	X	-
MT 930 H		X	X	-
MT 935 75D ST5		X	X	-
MT 1135 75 D		X	X	-
MT 1135		X	X	-
MT 1135 H 100D		X	X	-
MT 1335 75D ST5		X	X	-
MT 1335 100D ST5		X	X	-
MT 1335 H 75D ST5		X	X	-
MT 1335 H 100D ST5		X	X	-
MT 1335 HA 75D ST5		X	X	-
MT 1335 HA 100D ST5		X	X	-

Machines compatibility	BBF 1200 / 600	BBF 1400 / 1100	BBF 1650 / 1750
MTX 420 H	X	-	-
MTX 625 H	X	X	-
MTX 625 H Comfort	X	X	-
MTX 625 HA Comfort	X	X	-
MTX 735	X	X	-
MTX 1135	X	X	-
MLT 630-105 ST4 <b>OLD</b>	X	X	-
MLT 630-105 V CP ST4 <b>OLD</b>	X	X	-
MLT 630-105 V ST4 <b>OLD</b>	X	X	-
MLT 635-130 PS+ ST4 <b>OLD</b>	X	X	X
MLT 635-140 V+ ST4 <b>OLD</b>	X	X	X
MLT 730-115 V CP ST4 <b>OLD</b>	X	X	-
MLT 730-115 V ST4 <b>OLD</b>	X	X	-
MLT 733-115 LSU ST4 <b>OLD</b>	X	X	-
MLT 733-115 ST4 <b>OLD</b>	X	X	-
MLT 737-130 PS+ ST4 <b>OLD</b>	X	X	X
MLT 741-140 V+ ST4 <b>OLD</b>	X	X	X
MLT 940-140 V+ ST4 <b>OLD</b>	X	X	X
MLT 961-145 V+ L <b>OLD</b>	X	X	X
MLTX 737-130 PS+ <b>OLD</b>	X	X	X
MLTX 737-130 PS+ (S2) <b>OLD</b>	X	X	X
MLTX 741-140 V+ <b>OLD</b>	X	X	X
MLTX 741-140 V+ S1 <b>OLD</b>	X	X	X
MLTX 961-145 V+ L <b>OLD</b>	X	X	X
MT 625 HA <b>OLD</b>	X	X	-
MT 930 HA <b>OLD</b>	X	X	-
MT 1135 easy ST5 <b>OLD</b>	X	X	-
MT 1135 H easy ST5 <b>OLD</b>	X	X	-
MT 1135 HA Easy ST5 <b>OLD</b>	X	X	-
MT 1135 ST5 <b>OLD</b>	X	X	-
MT 1335 <b>OLD</b>	X	X	-
MT 1335 easy ST5 <b>OLD</b>	X	X	-
MT 1335 H easy ST5 <b>OLD</b>	X	X	-
MT 1335 HA easy ST5 <b>OLD</b>	X	X	-
MT 1335 ST5 <b>OLD</b>	X	X	-

TABELLE DER SYMBOLE					
	Keine Vorbereitung erforderlich		Hydraulikleitung		Rückföhrleitung zum Hydrauliköltank
	Elektrischer Anschluss		Arbeitsbühnen-Vorbereitung		Vorbereitung für Reifenklammer, Zylinderklammer

**Hauptsitz**

B.P. 249 - 430 rue de l'Aubinière  
44150 Ancenis Cedex - France

Tel: +33 (0)2 40 09 10 11 - Fax: +33 (0)2 40 09 10 97

[www.manitou.com](http://www.manitou.com)



In vorliegender Broschüre sind die Versionen und Konfigurationsoptionen für Manitou-Produkte beschrieben, die mit unterschiedlicher Ausrüstung ausgestattet werden können. Bei der in der Broschüre beschriebenen Ausrüstung kann es sich um Standard- oder Sonderausrüstung handeln oder um Ausrüstung, die für bestimmte Versionen nicht erhältlich ist. Manitou behält sich das Recht vor, jederzeit unangekündigte Änderungen an den gezeigten und beschriebenen Spezifikationen vorzunehmen. Der Hersteller haftet nicht für die angegebenen Spezifikationen. Für weitere Informationen wenden Sie sich bitte an Ihren Manitou-Händler. Dokument ohne Gewähr. Die Produktbeschreibungen können vom eigentlichen Produkt abweichen. Die Auflistung der Spezifikationen erhebt keinen Anspruch auf Vollständigkeit. Logos und visuelle Identität des Unternehmens sind Eigentum von Manitou und dürfen nicht ohne Genehmigung verwendet werden. Alle Rechte vorbehalten. Die in dieser Broschüre gezeigten Fotos und Abbildungen dienen lediglich Informationszwecken.  
MANITOU BF SA - Aktiengesellschaft mit Vorstand - Aktienkapital: 39 668 399 Euro - 857 802 508 Handelsregister (RCS) Nantes