

Ficha técnica :

CUBO DE LLENADO DE BOLSAS GRANDES




Características técnicas

- Hasta 1730 L / 61 ft³ de capacidad.
- Movimiento hidráulico de las válvulas.
- Válvulas antirretorno.







Beneficios para el cliente

- Accesorio multitarea: permite cargar material a granel, rellenar bolsas grandes y moverlo posteriormente.
- Ahorro de tiempo y productividad para el operador.
- Menos pérdida de material durante el llenado de las bolsas más grandes vs. llenado manual.
- Fácil de usar: diseño diseñado específicamente para el llenado y manejo de bolsas grandes.

Capacidad		BBF 1200 / 600	BBF 1400 / 1100	BBF 1650 / 1750
Capacidad del domo (l)		600	1120	1750
Weight				
Peso (kg)		455	610	750
Peso y dimensión				
Altura total (mm)	h17	685	923	1158
Longitud total (mm)	l1	1549	1723	1896
Anchura (mm)		1200	1400	1650
Parámetros de trabajo				
Equipamiento de máquina				
Densidad máxima del material (kg/m3)		2000	2000	1000
Apertura tipo		Apertura - Hidráulica	Apertura - Hidráulica	Apertura - Hidráulica
Otros datos para accesorios				
E-RECO		No	No	No
Sistema de conexión		Manitou	Manitou	Manitou

Compatibilidad de la máquina	BBF 1200 / 600	BBF 1400 / 1100	BBF 1650 / 1750
Número de referencia	52676645	52614700	52634800
MLA-T 533-145 V+ - ST5	X	X	-
MLT 420-60 H	X	-	-
MLT 625-75 H	X	X	-
MLT 625 e	X	X	-
MLT 630-115 (S1)	X	X	-
MLT 630-115 (S2)	X	X	-
MLT 630-115 V (S1)	X	X	-
MLT 630-115 V (S2)	X	X	-
MLT 630-115 V CP (S1)	X	X	-
MLT 630-115 V CP (S2)	X	X	-
MLT 635-130 PS+ (S1)	X	X	X
MLT 635-130 PS+ (S2)	X	X	X
MLT 635-140 V+ (S1)	X	X	X
MLT 635-140 V+ (S2)	X	X	X
MLT 730-115 V (S1)	X	X	-
MLT 730-115 V (S2)	X	X	-
MLT 730-115 V CP (S1)	X	X	-
MLT 730-115 V CP (S2)	X	X	-
MLT 733-115	X	X	-
MLT 733-115 (S2)	X	X	-
MLT 733-115 LSU (S1)	X	X	-
MLT 737-130 PS+ (S1)	X	X	X
MLT 738-130 PS+ (S1)	X	X	X
MLT 741-130 PS+ (S1)	X	X	X
MLT 742-130 PS+ (S1)	X	X	X
MLT 742-140 V+ (S1)	X	X	X
MLT 841-145 PS+	X	X	X
MLT 850-145 V+	X	X	X
MLT 940-140 V+ (S1)	X	X	X
MLT 940-140 V+ (S2)	X	X	X
MLT 961-160 V+ L	X	X	X
MLT 1041-145 PS+L	X	X	X
MLFX 625-75 H	X	X	-
MLFX 732	X	X	-
MLFX 735 T LSU	X	X	X
MLFX 735 T LSU (70 KW)	X	X	X
MLFX 738-130 PS+ (S1)	X	X	X
MLFX 741 T LSU	X	X	X
MLFX 841 - 145 PS+	X	X	X
MLFX 850-145 V+	X	X	X
MLFX 961-160 V+ L	X	X	X
MLFX 1035 LT LSU	X	X	X
MLFX 1041-145 PS+L	X	X	X
MT 420 H	X	-	-
MT 420 H SKID	X	-	-
MT 625 e	X	X	-
MT 625 H	X	X	-
MT 625 H Comfort	X	X	-
MT 730 H	X	X	-
MT 735 75D ST5	X	X	-
MT 930 H	X	X	-
MT 935 75D ST5	X	X	-
MT 1135 75 D	X	X	-
MT 1135	X	X	-
MT 1135 H 100D	X	X	-
MT 1335 75D ST5	X	X	-
MT 1335 100D ST5	X	X	-
MT 1335 H 75D ST5	X	X	-
MT 1335 H 100D ST5	X	X	-
MT 1335 HA 75D ST5	X	X	-
MT 1335 HA 100D ST5	X	X	-

Compatibilidad de la máquina	BBF 1200 / 600	BBF 1400 / 1100	BBF 1650 / 1750
MTX 420 H	X	-	-
MTX 625 H	X	X	-
MTX 625 H Comfort	X	X	-
MTX 625 HA Comfort	X	X	-
MTX 735	X	X	-
MTX 1135	X	X	-
MLT 630-105 ST4 OLD	X	X	-
MLT 630-105 V CP ST4 OLD	X	X	-
MLT 630-105 V ST4 OLD	X	X	-
MLT 635-130 PS+ ST4 OLD	X	X	X
MLT 635-140 V+ ST4 OLD	X	X	X
MLT 730-115 V CP ST4 OLD	X	X	-
MLT 730-115 V ST4 OLD	X	X	-
MLT 733-115 LSU ST4 OLD	X	X	-
MLT 733-115 ST4 OLD	X	X	-
MLT 737-130 PS+ ST4 OLD	X	X	X
MLT 741-140 V+ ST4 OLD	X	X	X
MLT 940-140 V+ ST4 OLD	X	X	X
MLT 961-145 V+ L OLD	X	X	X
MLTX 737-130 PS+ OLD	X	X	X
MLTX 737-130 PS+ (S2) OLD	X	X	X
MLTX 741-140 V+ OLD	X	X	X
MLTX 741-140 V+ S1 OLD	X	X	X
MLTX 961-145 V+ L OLD	X	X	X
MT 625 HA OLD	X	X	-
MT 930 HA OLD	X	X	-
MT 1135 easy ST5 OLD	X	X	-
MT 1135 H easy ST5 OLD	X	X	-
MT 1135 HA Easy ST5 OLD	X	X	-
MT 1135 ST5 OLD	X	X	-
MT 1335 OLD	X	X	-
MT 1335 easy ST5 OLD	X	X	-
MT 1335 H easy ST5 OLD	X	X	-
MT 1335 HA easy ST5 OLD	X	X	-
MT 1335 ST5 OLD	X	X	-

TABLA DE SÍMBOLOS					
	No se requiere predisposición		Línea hidráulica		Retorno al depósito de aceite hidráulico
	Predisposición eléctrica		Predisposición de la plataforma		Predisposición manipulador de neumáticos, de cilindros



Oficina Central

B.P. 249 - 430 rue de l'Aubinière

44150 Ancenis Cedex - Francia

Tel.: 00 33 (0)2 40 09 10 11 - Fax: 00 33 (0)2 40 09 10 97

www.manitou.com



Esta publicación describe las versiones y posibilidades de configuración de los productos Manitou que puedan diferir en equipamiento. Los equipamientos presentados en este folleto pueden ser de serie, opcionales o no estar disponibles en algunas versiones. Manitou se reserva el derecho, en cualquier momento y sin previo aviso, de modificar las especificaciones descritas y representadas. Las especificaciones aportadas no comprometen al fabricante. Para más información, póngase en contacto con su concesionario Manitou. Documento no contractual. Presentación de los productos no contractual. Lista de especificaciones no exhaustiva. Los logos y la identidad visual de la empresa son propiedad de Manitou y no pueden ser utilizados sin autorización. Todos los derechos reservados. Las fotos y los esquemas contenidos en este folleto se ofrecen para consulta y a título indicativo solamente.

Manitou BF SA - Sociedad anónima con Consejo de Administración - Capital social: 39 668 399 euros - 857 802 508 RCS Nantes