

Fiche technique :

GODET DE REMPLISSAGE DE BIG-BAGS



Caractéristiques techniques

- Lame boulonnée réversible.
- Ouverture hydraulique et ajustable de la trappe depuis la cabine.







Bénéfices client

- Spécialement conçu pour remplir des big bags de vrac (sable, gravier, céréales, engrais, semences...)
- Accessoire multi-tâches : permet de charger de la matière en vrac, de remplir des bigs bags et les déplacer par la suite.
- Gain de temps et de productivité pour l'opérateur.
- Moins de perte de matière pendant le remplissage des bigs bags vs. remplissage manuel.

| Capacités | | BBF 1200 / 600 | BBF 1400 / 1100 | BBF 1650 / 1750 |
|--|-----|---|---|---|
| Capacité en dôme (l) | | 600 | 1120 | 1750 |
| Poids | | | | |
| Poids (kg) | | 455 | 610 | 750 |
| Poids et dimensions | | | | |
| Hauteur hors tout (mm) | h17 | 685 | 923 | 1158 |
| Longueur hors-tout (mm) | l1 | 1549 | 1723 | 1896 |
| Largeur (mm) | | 1200 | 1400 | 1650 |
| Paramètres de travail | | | | |
| Équipement machine requis | |  |  |  |
| Densité maximale du matériau (kg/m3) | | 2000 | 2000 | 1000 |
| Type d'ouverture | | Hydraulique | Hydraulique | Hydraulique |
| Autres données pour les accessoires | | | | |
| E-RECO | | No | No | No |
| Système d'accroche | | Manitou | Manitou | Manitou |

| Compatibilité machine | | BBF 1200 / 600 | BBF 1400 / 1100 | BBF 1650 / 1750 |
|----------------------------|--|----------------|-----------------|-----------------|
| Numéro de référence | | 52676645 | 52614700 | 52634800 |
| MLA-T 533-145 V+ - ST5 | | X | X | - |
| MLT 420-60 H | | X | - | - |
| MLT 625-75 H | | X | X | - |
| MLT 625 e | | X | X | - |
| MLT 630-115 (S1) | | X | X | - |
| MLT 630-115 (S2) | | X | X | - |
| MLT 630-115 V (S1) | | X | X | - |
| MLT 630-115 V (S2) | | X | X | - |
| MLT 630-115 V CP (S1) | | X | X | - |
| MLT 630-115 V CP (S2) | | X | X | - |
| MLT 635-130 PS+ (S1) | | X | X | X |
| MLT 635-130 PS+ (S2) | | X | X | X |
| MLT 635-140 V+ (S1) | | X | X | X |
| MLT 635-140 V+ (S2) | | X | X | X |
| MLT 730-115 V (S1) | | X | X | - |
| MLT 730-115 V (S2) | | X | X | - |
| MLT 730-115 V CP (S1) | | X | X | - |
| MLT 730-115 V CP (S2) | | X | X | - |
| MLT 733-115 | | X | X | - |
| MLT 733-115 (S2) | | X | X | - |
| MLT 733-115 LSU (S1) | | X | X | - |
| MLT 737-130 PS+ (S1) | | X | X | X |
| MLT 738-130 PS+ (S1) | | X | X | X |
| MLT 741-130 PS+ (S1) | | X | X | X |
| MLT 742-130 PS+ (S1) | | X | X | X |
| MLT 742-140 V+ (S1) | | X | X | X |
| MLT 841-145 PS+ | | X | X | X |
| MLT 850-145 V+ | | X | X | X |
| MLT 940-140 V+ (S1) | | X | X | X |
| MLT 940-140 V+ (S2) | | X | X | X |
| MLT 961-160 V+ L | | X | X | X |
| MLT 1041-145 PS+L | | X | X | X |
| MLFX 625-75 H | | X | X | - |
| MLFX 732 | | X | X | - |
| MLFX 735 T LSU | | X | X | X |
| MLFX 735 T LSU (70 KW) | | X | X | X |
| MLFX 738-130 PS+ (S1) | | X | X | X |
| MLFX 741 T LSU | | X | X | X |
| MLFX 841 - 145 PS+ | | X | X | X |
| MLFX 850-145 V+ | | X | X | X |
| MLFX 961-160 V+ L | | X | X | X |
| MLFX 1041-145 PS+L | | X | X | X |
| MT 420 H | | X | - | - |
| MT 420 H SKID | | X | - | - |
| MT 625 e | | X | X | - |
| MT 625 H | | X | X | - |
| MT 625 H Comfort | | X | X | - |
| MT 730 H | | X | X | - |
| MT 735 75D ST5 | | X | X | - |
| MT 930 H | | X | X | - |
| MT 935 75D ST5 | | X | X | - |
| MT 1135 75 D | | X | X | - |
| MT 1135 | | X | X | - |
| MT 1135 H 100D | | X | X | - |
| MT 1335 75D ST5 | | X | X | - |
| MT 1335 100D ST5 | | X | X | - |
| MT 1335 H 75D ST5 | | X | X | - |
| MT 1335 H 100D ST5 | | X | X | - |
| MT 1335 HA 75D ST5 | | X | X | - |
| MT 1335 HA 100D ST5 | | X | X | - |
| MT-X 420 H | | X | - | - |

| Compatibilité machine | BBF 1200 / 600 | BBF 1400 / 1100 | BBF 1650 / 1750 |
|----------------------------------|----------------|-----------------|-----------------|
| MTX 625 H | X | X | - |
| MTX 625 H Comfort | X | X | - |
| MTX 625 HA Comfort | X | X | - |
| MTX 735 | X | X | - |
| MTX 1135 | X | X | - |
| MLT 630-105 ST4 OLD | X | X | - |
| MLT 630-105 V CP ST4 OLD | X | X | - |
| MLT 630-105 V ST4 OLD | X | X | - |
| MLT 635-130 PS+ ST4 OLD | X | X | X |
| MLT 635-140 V+ ST4 OLD | X | X | X |
| MLT 730-115 V CP ST4 OLD | X | X | - |
| MLT 730-115 V ST4 OLD | X | X | - |
| MLT 733-115 LSU ST4 OLD | X | X | - |
| MLT 733-115 ST4 OLD | X | X | - |
| MLT 737-130 PS+ ST4 OLD | X | X | X |
| MLT 741-140 V+ ST4 OLD | X | X | X |
| MLT 940-140 V+ ST4 OLD | X | X | X |
| MLT 961-145 V+ L OLD | X | X | X |
| MLTX 737-130 PS+ OLD | X | X | X |
| MLTX 737-130 PS+ (S2) OLD | X | X | X |
| MLTX 741-140 V+ OLD | X | X | X |
| MLTX 741-140 V+ S1 OLD | X | X | X |
| MLTX 961-145 V+ L OLD | X | X | X |
| MLTX 1035 LT LSU OLD | X | X | X |
| MT 625 HA OLD | X | X | - |
| MT 930 HA OLD | X | X | - |
| MT 1135 easy ST5 OLD | X | X | - |
| MT 1135 H easy ST5 OLD | X | X | - |
| MT 1135 HA Easy ST5 OLD | X | X | - |
| MT 1135 ST5 OLD | X | X | - |
| MT 1335 OLD | X | X | - |
| MT 1335 easy ST5 OLD | X | X | - |
| MT 1335 H easy ST5 OLD | X | X | - |
| MT 1335 HA easy ST5 OLD | X | X | - |
| MT 1335 ST5 OLD | X | X | - |

| TABLEAU DES SYMBOLES | | | | | |
|---|-------------------------------|---|-------------------------------------|---|--|
|  | Aucune prédisposition requise |  | Ligne hydraulique en tête de flèche |  | Retour hydraulique au réservoir |
|  | Prédisposition électrique |  | Prédisposition nacelle |  | Prédisposition pinces à pneus, pinces à vérins |



Siège Social

B.P. 249 - 430 rue de l'Aubinière
44150 Ancenis Cedex - France

Tel: +33 (0)2 40 09 10 11 - Fax: +33 (0)2 40 09 10 97

www.manitou.com



Cette publication présente le descriptif des versions et possibilités de configuration des produits Manitou qui peuvent différer en équipement. Les équipements présentés dans cette brochure peuvent être de série, en option, ou non disponibles suivant les versions. Manitou se réserve le droit, à tout moment et sans préavis, de modifier les spécifications décrites et représentées. Les spécifications portées n'engagent pas le constructeur. Pour plus de détails, contactez votre concessionnaire Manitou. Document non contractuel. Présentation des produits non contractuelle. Liste des spécifications non exhaustive. Les logos ainsi que l'identité visuelle de l'entreprise sont la propriété de Manitou et ne peuvent être utilisés sans autorisation. Tous droits réservés. Les photos et schémas contenus dans la présente brochure ne sont fournis qu'à des fins de consultation et à titre indicatif.

Manitou BF SA - Société anonyme à conseil d'administration - Capital social : 39 668 399 euros - 857 802 508 RCS Nantes