

Scheda tecnica :

SECCHIO DI RIEMPIMENTO BIG BAG






Specifiche tecniche

- Capacità fino a 1730 L / 61 ft³.
- Movimento idraulico delle valvole.
- Valvole di non ritorno.







Vantaggi per i clienti

- Attacco multi-tasking: consente di caricare materiale sfuso, riempire grandi sacchi e spostarli successivamente.
- Risparmio di tempo e produttività per l'operatore.
- Minori perdite di materiale durante il riempimento dei big bag rispetto al riempimento manuale.
- Facile da usare: progettato specificamente per il riempimento e la movimentazione di sacchi di grandi dimensioni.

Capacità		BBF 1200 / 600	BBF 1400 / 1100	BBF 1650 / 1750
Capacità della cupola (l)		600	1120	1750
Weight				
Peso (kg)		455	610	750
Peso e dimensioni				
Altezza (mm)	h17	685	923	1158
Lunghezza totale (mm)	l1	1549	1723	1896
Larghezza (mm)		1200	1400	1650
Parametri di funzionamento				
Equipaggiamento macchina				
Densità massima del materiale (kg/m3)		2000	2000	1000
Apertura tipa		Idrraulico	Idrraulico	Idrraulico
Altri dati per accessori				
E-RECO		No	No	No
Sistema di connessione		Manitou	Manitou	Manitou

Compatibilità della macchina	BBF 1200 / 600	BBF 1400 / 1100	BBF 1650 / 1750
Codice	52676645	52614700	52634800
MLA-T 533-145 V+ - ST5	X	X	-
MLT 420-60 H	X	-	-
MLT 625-75 H	X	X	-
MLT 625 e	X	X	-
MLT 630-115 (S1)	X	X	-
MLT 630-115 (S2)	X	X	-
MLT 630-115 V (S1)	X	X	-
MLT 630-115 V (S2)	X	X	-
MLT 630-115 V CP (S1)	X	X	-
MLT 630-115 V CP (S2)	X	X	-
MLT 635-130 PS+ (S1)	X	X	X
MLT 635-130 PS+ (S2)	X	X	X
MLT 635-140 V+ (S1)	X	X	X
MLT 635-140 V+ (S2)	X	X	X
MLT 730-115 V (S1)	X	X	-
MLT 730-115 V (S2)	X	X	-
MLT 730-115 V CP (S1)	X	X	-
MLT 730-115 V CP (S2)	X	X	-
MLT 733-115	X	X	-
MLT 733-115 (S2)	X	X	-
MLT 733-115 LSU (S1)	X	X	-
MLT 737-130 PS+ (S1)	X	X	X
MLT 738-130 PS+ (S1)	X	X	X
MLT 741-130 PS+ (S1)	X	X	X
MLT 742-130 PS+ (S1)	X	X	X
MLT 742-140 V+ (S1)	X	X	X
MLT 841-145 PS+	X	X	X
MLT 850-145 V+	X	X	X
MLT 940-140 V+ (S1)	X	X	X
MLT 940-140 V+ (S2)	X	X	X
MLT 961-160 V+ L	X	X	X
MLT 1041-145 PS+L	X	X	X
MLFX 625-75 H	X	X	-
MLFX 732	X	X	-
MLFX 735 T LSU	X	X	X
MLFX 735 T LSU (70 KW)	X	X	X
MLFX 738-130 PS+ (S1)	X	X	X
MLFX 741 T LSU	X	X	X
MLFX 841 - 145 PS+	X	X	X
MLFX 850-145 V+	X	X	X
MLFX 961-160 V+ L	X	X	X
MLFX 1041-145 PS+L	X	X	X
MT 420 H	X	-	-
MT 420 H SKID	X	-	-
MT 625 e	X	X	-
MT 625 H	X	X	-
MT 625 H Comfort	X	X	-
MT 625 HA	X	X	-
MT 730 H	X	X	-
MT 735 75D ST5	X	X	-
MT 930 H	X	X	-
MT 930 HA	X	X	-
MT 935 75D ST5	X	X	-
MT 1135 75 D	X	X	-
MT 1135	X	X	-
MT 1135 H 100D	X	X	-
MT 1335 75D ST5	X	X	-
MT 1335 100D ST5	X	X	-
MT 1335 H 75D ST5	X	X	-
MT 1335 H 100D ST5	X	X	-
MT 1335 HA 75D ST5	X	X	-

Compatibilità della macchina	BBF 1200 / 600	BBF 1400 / 1100	BBF 1650 / 1750
MT 1335 HA 100D ST5	X	X	-
MTX 420 H	X	-	-
MTX 625 H	X	X	-
MTX 625 H Comfort	X	X	-
MTX 625 HA Comfort	X	X	-
MTX 735	X	X	-
MTX 1135	X	X	-
MLT 630-105 ST4 OLD	X	X	-
MLT 630-105 V CP ST4 OLD	X	X	-
MLT 630-105 V ST4 OLD	X	X	-
MLT 635-130 PS+ ST4 OLD	X	X	X
MLT 635-140 V+ ST4 OLD	X	X	X
MLT 730-115 V CP ST4 OLD	X	X	-
MLT 730-115 V ST4 OLD	X	X	-
MLT 733-115 LSU ST4 OLD	X	X	-
MLT 733-115 ST4 OLD	X	X	-
MLT 737-130 PS+ ST4 OLD	X	X	X
MLT 741-140 V+ ST4 OLD	X	X	X
MLT 940-140 V+ ST4 OLD	X	X	X
MLT 961-145 V+ L OLD	X	X	X
MLTX 737-130 PS+ OLD	X	X	X
MLTX 737-130 PS+ (S2) OLD	X	X	X
MLTX 741-140 V+ OLD	X	X	X
MLTX 741-140 V+ S1 OLD	X	X	X
MLTX 961-145 V+ L OLD	X	X	X
MLTX 1035 LT LSU OLD	X	X	X
MT 1135 easy ST5 OLD	X	X	-
MT 1135 H easy ST5 OLD	X	X	-
MT 1135 HA Easy ST5 OLD	X	X	-
MT 1135 ST5 OLD	X	X	-
MT 1335 OLD	X	X	-
MT 1335 easy ST5 OLD	X	X	-
MT 1335 H easy ST5 OLD	X	X	-
MT 1335 HA easy ST5 OLD	X	X	-
MT 1335 ST5 OLD	X	X	-

TABELLA DEI SIMBOLI					
	Nessuna predisposizione richiesta		Linea idraulica		Ritorno idraulico al serbatoio
	Predisposizione elettrica		Predisposizione piattaforma		Predisposizione per la movimentazione dei pneumatici, dei cilindri



MANITOU **HANDLING YOUR WORLD**

Sede centrale
MANITOU ITALIA Srl
Via Cristoforo Colombo 2, Loc. Cavazzona - 41013 CASTELFRANCO EMILIA (MO)
Tel: 059.95.98.11 - Fax 059.95.98.65
www.manitou.com



Questa pubblicazione presenta la descrizione delle versioni e delle possibilità di configurazione dei prodotti Manitou, che possono differire per attrezzature. Gli allestimenti presentati nel presente opuscolo possono essere di serie, optional o non disponibili, a seconda delle versioni. Manitou si riserva il diritto di modificare, in qualsiasi momento e senza alcun preavviso, le specifiche tecniche descritte e rappresentate. Le specifiche indicate non rappresentano alcun obbligo per il costruttore. Per maggiori dettagli, rivolgersi al proprio concessionario Manitou. Documento non contrattuale. Elenco delle specifiche non esaustivo. I loghi nonché l'identità visiva dell'azienda sono di proprietà di Manitou e non possono essere utilizzati senza autorizzazione. Tutti i diritti riservati. Le immagini e gli schemi contenuti nel presente opuscolo sono forniti esclusivamente a fini di consultazione e a titolo indicativo.

Manitou BF SA - Società anonima con consiglio di amministrazione. Capitale sociale: 39,668,399 euro - 857 802 508 RCS Nantes