

Fiche technique :

BALAYEUSE RAMASSEUSE (MACHINES COMPACTES)













Caractéristiques techniques

- Construction solide avec des composants bien protégés : sections de balai en polypropylène.




[La photo 3D en haut de cette page est la référence SCB 1525 - 52715996].

Bénéfices client

- Balaie et ramasse en une seule opération.
- Basé sur un godet : le tranchant peut être utilisé pour éliminer les matériaux emballés.







Poids		SCB 1120 (a)	SCB 1120 (b)	SCB 1370	SCB 1380	SCB 1525 (a)	SCB 1525 (b)	SCB 1525 (c)	SCB 1680 (a)	SCB 1680 (b)	SCB 1850 (a)
Poids (kg)		220	235	310	310	346	346	374	430	430	460
Poids et dimensions											
Hauteur hors tout (mm)	h17	652	652	652	652	652	652	637	690	690	690
Largeur (mm)		1376	1376	1631	1631	1776	1786	1737	1933	1933	2100
Profondeur (mm)	p5	1148	1198	1222	1222	1222	1222	1325	1308	1308	1313
Paramètres de travail											
Équipement machine requis											
Largeur de travail - incliné (mm)		1120	1120	1370	1380	1525	1525	1525	1680	1680	1850

[illegible]

Poids		SCB 1850 (b)	SCB 2080	SCB 2140
Poids (kg)		460	525	610
Poids et dimensions				
Hauteur hors tout (mm)	h17	690	690	690
Largeur (mm)		2103	2330	2393
Profondeur (mm)	p5	1308	1308	1308
Paramètres de travail				
Équipement machine requis				
Largeur de travail - incliné (mm)		1850	2080	2140

Compatibilité machine	SCB 1850 (b)	SCB 2080	SCB 2140
All-Tach® étroit	-	-	-
All-Tach®	N51502050	N700266	N51502051
Tablier 4 points	-	-	-
Tablier Euro	-	-	-
3300V NXT2	-	X	-
V330 GEN:2	-	X	-
V330 GEN:2	-	X	-
1850RT OLD	X	-	-
2150RT OLD	X	-	X
2600R OLD	-	X	-
2700V NXT2 OLD	-	X	-
4200V OLD	-	X	-
R260 OLD	-	X	-
RT185 OLD	X	-	-
RT215 OLD	X	-	X
V270 OLD	-	X	-

TABLEAU DES SYMBOLES

	Aucune prédisposition requise		Ligne hydraulique en tête de flèche		Retour hydraulique au réservoir
	Prédisposition électrique		Prédisposition nacelle		Prédisposition pinces à pneus, pinces à vérins



Siège Social

B.P. 249 - 430 rue de l'Aubinière
44150 Ancenis Cedex - France

Tel: +33 (0)2 40 09 10 11 - Fax: +33 (0)2 40 09 10 97

www.manitou.com



Cette publication présente le descriptif des versions et possibilités de configuration des produits Manitou qui peuvent différer en équipement. Les équipements présentés dans cette brochure peuvent être de série, en option, ou non disponibles suivant les versions. Manitou se réserve le droit, à tout moment et sans préavis, de modifier les spécifications décrites et représentées. Les spécifications portées n'engagent pas le constructeur. Pour plus de détails, contactez votre concessionnaire Manitou. Document non contractuel. Présentation des produits non contractuelle. Liste des spécifications non exhaustive. Les logos ainsi que l'identité visuelle de l'entreprise sont la propriété de Manitou et ne peuvent être utilisés sans autorisation. Tous droits réservés. Les photos et schémas contenus dans la présente brochure ne sont fournis qu'à des fins de consultation et à titre indicatif.

Manitou BF SA - Société anonyme à conseil d'administration - Capital social : 39 668 399 euros - 857 802 508 RCS Nantes