

Ficha técnica :

CAZO 4 EN 1 (MÁQUINAS COMPACTAS)



Características técnicas

- Increased component protection.
- Wear blades and reinforcements in 400 HB steel for more resistance

Beneficios para el cliente



- Designed for all construction applications.
- Versatile use: handles bulk material, pushes, grabs etc.

Capacidad		B4x1 920 / 170	B4x1 1080 / 170	B4x1 1080 / 210	B4x1 1380 / 270	B4x1 1380 / 300	B4x1 1520 / 330	B4x1 1525 / 360	B4x1 1550 / 340	B4x1 1650 / 610	B4x1 1680 / 370
Capacidad del domo (l)		170	170	210	270	300	330	360	340	610	370
Weight											
Peso (kg)		170	180	180	212	250	253	280	260	470	328
Peso y dimensión											
Altura total (mm)	h17	713	713	713	713	721	721	721	721	863	721
Anchura (mm)		920	1080	1080	1380	1380	1520	1525	1550	1650	1680
Fondo (mm)	p5	671	770	671	770	730	730	730	730	833	730
Parámetros de trabajo											
Equipamiento de máquina											

Compatibilidad de la máquina	B4x1 920 / 170	B4x1 1080 / 170	B4x1 1080 / 210	B4x1 1380 / 270	B4x1 1380 / 300	B4x1 1520 / 330	B4x1 1525 / 360	B4x1 1550 / 340	B4x1 1650 / 610	B4x1 1680 / 370
Estrecho All-Tach®	N004044	N51502388	-	N004046	-	-	-	-	-	-
All-Tach®	N726014	-	N726016	-	N736018	N736019	N004047	N736067	N51502529	N747018
Enganche de 4 puntos	N51502389	-	-	N51502391	-	-	N51502395	-	N51502589	-
Acoplador tipo Euro	-	-	-	N51502134	-	-	N51502169	-	N51502548	-
850R	X	-	X	-	-	-	-	-	-	-
1050R	-	-	-	-	X	-	-	-	-	-
1050RT	-	-	-	-	X	-	-	-	-	-
1350R NXT2	-	-	-	-	X	X	-	X	-	-
1350RT	-	-	-	-	X	X	-	X	-	-
1650R	-	-	-	-	-	-	-	-	-	X
1650RT	-	-	-	-	-	-	-	X	-	X
1950RT	-	-	-	-	-	-	-	X	-	X
1950RT	-	-	-	-	-	-	-	X	-	X
1950RT	-	-	-	-	-	-	-	X	-	X
1950RT	-	-	-	-	-	-	-	X	-	X
2100V	-	-	-	-	-	-	-	-	-	X
AL230	-	X	-	X	-	-	-	-	-	-
AL320	-	X	-	X	-	-	-	-	-	-
AL330	-	X	-	X	-	-	-	-	-	-
AL420	-	X	-	X	-	-	-	-	-	-
AL430	-	X	-	X	-	-	-	-	-	-
AL650	-	-	-	-	-	-	-	-	X	-
MLA 2-25 H	-	X	-	X	-	-	-	-	-	-
MLA 3-25 H	-	X	-	X	-	-	-	-	-	-
MLA 3-25 H-C	-	X	-	X	-	-	-	-	-	-
MLA 4-50 H	-	X	-	X	-	-	-	-	-	-
MLA 4-50 H-C	-	X	-	X	-	-	-	-	-	-
MLA 6-65 H-Z	-	-	-	-	-	-	-	-	X	-
R105	-	-	-	-	X	-	-	-	-	-
R165	-	-	-	-	-	-	-	-	-	X
RT105	-	-	-	-	X	-	-	-	-	-
RT135	-	-	-	-	X	X	-	X	-	-
RT165	-	-	-	-	-	-	-	X	-	X
RT195 - NEW	-	-	-	-	-	-	-	X	-	X
RT195 - NEW	-	-	-	-	-	-	-	X	-	X
RT195 - NEW	-	-	-	-	-	-	-	X	-	X
V210	-	-	-	-	-	-	-	-	-	X
1640E OLD	X	-	X	-	-	-	-	-	-	-
1900R OLD	-	-	-	-	-	-	-	-	-	X
AL140 OLD	X	-	-	-	-	-	-	-	-	-
AL750 OLD	-	-	-	-	-	-	-	-	X	-
MLA 1-25 H OLD	X	X	-	-	-	-	-	-	-	-
MLA 3-35 H OLD	-	-	-	X	-	-	-	-	-	-
MLA 4-50 H OLD	-	X	-	X	-	-	X	-	-	-







Capacidad		B4x1 1680 / 430	B4x1 1760 / 420	B4x1 1760 / 450	B4x1 1800 / 670	B4x1 1830 / 450 (a)	B4x1 1830 / 450 (b)	B4x1 1850 / 480	B4x1 1880 / 480	B4x1 1950 / 720	B4x1 2140 / 560 (a)
Capacidad del domo (l)		430	420	450	670	450	450	480	480	720	560
Weight											
Peso (kg)		350	385	410	500	420	420	420	420	525	475
Peso y dimensión											
Altura total (mm)	h17	767	767	767	863	767	767	767	767	863	767
Anchura (mm)		1680	1760	1760	1800	1830	1830	1850	1880	1950	2140
Fondo (mm)	p5	786	800	786	833	880	800	786	786	833	786
Parámetros de trabajo											
Equipamiento de máquina											

Compatibilidad de la máquina	B4x1 1680 / 430	B4x1 1760 / 420	B4x1 1760 / 450	B4x1 1800 / 670	B4x1 1830 / 450 (a)	B4x1 1830 / 450 (b)	B4x1 1850 / 480	B4x1 1880 / 480	B4x1 1950 / 720	B4x1 2140 / 560 (a)
Estrecho All-Tach®	-	-	-	-	-	-	-	-	-	-
All-Tach®	N51502041	N51502476	N51502042	N51502528	N757024	N51502478	N51502043	N51502082	N51502527	N700255
Enganche de 4 puntos	-	-	-	N51502591	-	-	-	-	N51502593	-
Acoplador tipo Euro	-	-	-	N51502550	-	-	-	-	N51502552	-
2100V	-	-	-	-	-	-	-	X	-	-
2100VT	X	-	X	-	-	-	X	-	-	-
2300V	-	X	-	-	-	X	-	X	-	-
2750V	-	X	-	-	X	X	-	X	-	-
2750VT	-	-	-	-	-	-	X	-	-	-
2750VT	-	-	-	-	-	-	X	-	-	-
3300V NXT2	-	-	-	-	X	-	-	X	-	X
AL650	-	-	-	X	-	-	-	-	X	-
MLA 6-65 H-Z	-	-	-	X	-	-	-	-	X	-
V210	-	-	-	-	-	-	-	X	-	-
V230	-	X	-	-	-	X	-	X	-	-
V275	-	X	-	-	X	X	-	X	-	-
V330 GEN:2	-	-	-	-	X	-	-	X	-	X
V330 GEN:2	-	-	-	-	X	-	-	X	-	X
VT210	X	-	X	-	-	-	X	-	-	-
VT230	-	-	-	-	-	-	X	-	-	-
VT230	-	-	-	-	-	-	X	-	-	-
VT275	-	-	-	-	-	-	X	-	-	-
VT275	-	-	-	-	-	-	X	-	-	-
1850RT OLD	X	-	X	-	-	-	X	-	-	-
2150RT OLD	-	-	-	-	-	-	X	-	-	-
2200R OLD	-	X	-	-	-	X	-	X	-	-
2600R OLD	-	-	-	-	-	X	-	X	-	-
2700V NXT2 OLD	-	-	-	-	X	-	-	X	-	-
4200V OLD	-	-	-	-	-	-	-	X	-	X
AL750 OLD	-	-	-	X	-	-	-	-	X	-
R220 OLD	-	X	-	-	-	X	-	X	-	-
R260 OLD	-	-	-	-	-	X	-	X	-	-
RT185 OLD	X	-	X	-	-	-	X	-	-	-
RT215 OLD	-	-	-	-	-	-	X	-	-	-
V270 OLD	-	-	-	-	X	-	-	X	-	-

Capacidad		B4x1 2140 / 560 (b)	B4x1 2150 / 800
Capacidad del domo (l)		560	820
Weight			
Peso (kg)		475	565
Peso y dimensión			
Altura total (mm)	h17	767	863
Anchura (mm)		2140	2150
Fondo (mm)	p5	786	833
Parámetros de trabajo			
Equipamiento de máquina			

Compatibilidad de la máquina	B4x1 2140 / 560 (b)	B4x1 2150 / 800
Estrecho All-Tach®	-	-
All-Tach®	N51502044	N51502526
Eganche de 4 puntos	-	N51502595
Acoplador tipo Euro	-	N51502554
2750VT	X	-
AL650	-	X
MLA 6-65 H-Z	-	X
VT275	X	-
2150RT OLD	X	-
AL750 OLD	-	X
RT215 OLD	X	-

TABLA DE SÍMBOLOS

	No se requiere predisposición		Línea hidráulica		Retorno al depósito de aceite hidráulico
	Predisposición eléctrica		Predisposición de la plataforma		Predisposición manipulador de neumáticos, de cilindros



Oficina Central

B.P. 249 - 430 rue de l'Aubinière

44150 Ancenis Cedex - Francia

Tel.: 00 33 (0)2 40 09 10 11 - Fax: 00 33 (0)2 40 09 10 97

www.manitou.com



Esta publicación describe las versiones y posibilidades de configuración de los productos Manitou que puedan diferir en equipamiento. Los equipamientos presentados en este folleto pueden ser de serie, opcionales o no estar disponibles en algunas versiones. Manitou se reserva el derecho, en cualquier momento y sin previo aviso, de modificar las especificaciones descritas y representadas. Las especificaciones aportadas no comprometen al fabricante. Para más información, póngase en contacto con su concesionario Manitou. Documento no contractual. Presentación de los productos no contractual. Lista de especificaciones no exhaustiva. Los logos y la identidad visual de la empresa son propiedad de Manitou y no pueden ser utilizados sin autorización. Todos los derechos reservados. Las fotos y los esquemas contenidos en este folleto se ofrecen para consulta y a título indicativo solamente.

Manitou BF SA - Sociedad anónima con Consejo de Administración - Capital social: 39 668 399 euros - 857 802 508 RCS Nantes