

Fiche technique :

BUCKET 4 IN 1 WITH TEETH (COMPACT MACHINES)



Customer benefits

- Designed for all construction applications.
- Versatile use: handles bulk material, pushes, grabs etc.

Technical characteristics

- HD bolted teeth for more digging efficiency.
- Wear blades and reinforcements in 400 HB steel for more resistance.


MANITOU GROUP ATTACHMENTS

Capacities		B4x1 920 / 170 T (a)	B4x1 1080 / 210 T	B4x1 1380 / 270 T	B4x1 1380 / 300 T	B4x1 1520 / 330 T	B4x1 1525 / 360 T	B4x1 1550 / 340 T	B4x1 1650 / 610 T	B4x1 1680 / 370 T	B4x1 1680 / 430 T
Heaped capacity (l)		170	210	270	300	330	360	340	610	370	430
Weight											
Overall weight (kg)		175	180	219	250	253	287	260	482	328	350
Weight and dimensions											
Overall height (mm)	h17	713	713	713	721	721	721	721	863	721	767
Width (mm)		920	1080	1380	1380	1520	1525	1550	1650	1680	1680
Depth (mm)	p5	870	671	870	730	730	830	730	933	730	786
Working Parameters											
Machine Equipment							-				
Hydraulic system		-	-	-	-	-	Oui	-	-	-	-
Teeth		5	6	7	7	7	7	7	8	8	8

Compatibilité machine	B4x1 920 / 170 T (a)	B4x1 1080 / 210 T	B4x1 1380 / 270 T	B4x1 1380 / 300 T	B4x1 1520 / 330 T	B4x1 1525 / 360 T	B4x1 1550 / 340 T	B4x1 1650 / 610 T	B4x1 1680 / 370 T	B4x1 1680 / 430 T
All-TachÂ® Narrow	N004068	-	N004070	-	-	-	-	-	-	-
All-TachÂ®	N726015	N726017	-	N736020	N736021	N004071	N736068	N51502525	N747019	N51502045
4 point Carriage	N51502392	-	N51502394	-	-	N003095	-	N51502590	-	-
Euro Carriage	-	-	N51502137	-	-	N51502170	-	N51502549	-	-
1050R	-	-	-	X	-	-	-	-	-	-
1050RT	-	-	-	X	-	-	-	-	-	-
1350R NXT2	-	-	-	X	X	-	X	-	-	-
1350RT	-	-	-	X	X	-	X	-	-	-
1640 E	X	X	-	-	-	-	-	-	-	-
1650R	-	-	-	-	-	-	-	-	X	-
1650RT	-	-	-	-	-	-	X	-	X	-
1850RT	-	-	-	-	-	-	-	-	-	X
1900R	-	-	-	-	-	-	-	-	X	-
1950RT	-	-	-	-	-	-	X	-	X	-
1950RT	-	-	-	-	-	-	X	-	X	-
1950RT	-	-	-	-	-	-	X	-	X	-
2100V	-	-	-	-	-	-	-	-	X	-
2100VT	-	-	-	-	-	-	-	-	-	X
AL230	-	-	X	-	-	-	-	-	-	-
AL320	-	-	X	-	-	-	-	-	-	-
AL330	-	-	X	-	-	-	-	-	-	-
AL420	-	-	X	-	-	-	-	-	-	-
AL430	-	-	X	-	-	-	-	-	-	-
AL650	-	-	-	-	-	-	-	X	-	-
AL750	-	-	-	-	-	-	-	X	-	-
MLA 2-25 H	-	-	X	-	-	-	-	-	-	-
MLA 3-25 H	-	-	X	-	-	-	-	-	-	-
MLA 3-25 H-C	-	-	X	-	-	-	-	-	-	-
MLA 4-50 H	-	-	X	-	-	-	-	-	-	-
MLA 4-50 H-C	-	-	X	-	-	-	-	-	-	-
MLA 6-65 H-Z	-	-	-	-	-	-	-	X	-	-
R105	-	-	-	X	-	-	-	-	-	-
R165	-	-	-	-	-	-	-	-	X	-
RT105	-	-	-	X	-	-	-	-	-	-
RT135	-	-	-	X	X	-	X	-	-	-
RT165	-	-	-	-	-	-	X	-	X	-
RT185	-	-	-	-	-	-	-	-	-	X
RT195 - NEW	-	-	-	-	-	-	X	-	X	-
RT195 - NEW	-	-	-	-	-	-	X	-	X	-
RT195 - NEW	-	-	-	-	-	-	X	-	X	-
V210 - NEW	-	-	-	-	-	-	-	-	X	-
VT210 - NEW	-	-	-	-	-	-	-	-	-	X
AL140 OLD	X	-	-	-	-	-	-	-	-	-
MLA 1-25 H OLD	X	-	-	-	-	-	-	-	-	-
MLA 3-35 H OLD	-	-	X	-	-	-	-	-	-	-







Capacities		B4x1 1760 / 420 T	B4x1 1760 / 450 T	B4x1 1800 / 670 T	B4x1 1830 / 450 T (a)	B4x1 1830 / 450 T (b)	B4x1 1850 / 480 T	B4x1 1880 / 480 T	B4x1 1950 / 720 T	B4x1 2140 / 560 T (a)	B4x1 2140 / 560 T (b)
Heaped capacity (l)		420	450	670	450	450	480	480	720	560	560
Weight											
Overall weight (kg)		385	410	514	420	420	420	420	540	475	475
Weight and dimensions											
Overall height (mm)	h17	767	767	863	767	767	767	767	863	767	767
Width (mm)		1760	1760	1800	1830	1830	1850	1880	1950	2140	2140
Depth (mm)	p5	800	786	933	800	800	786	786	933	786	786
Working Parameters											
Machine Equipment											
Hydraulic system		-	-	-	-	-	-	-	-	-	-
Teeth		8	8	9	9	9	9	9	10	11	11

Compatibilité machine	B4x1 1760 / 420 T	B4x1 1760 / 450 T	B4x1 1800 / 670 T	B4x1 1830 / 450 T (a)	B4x1 1830 / 450 T (b)	B4x1 1850 / 480 T	B4x1 1880 / 480 T	B4x1 1950 / 720 T	B4x1 2140 / 560 T (a)	B4x1 2140 / 560 T (b)
All-TachÁ@ Narrow	-	-	-	-	-	-	-	-	-	-
All-TachÁ@	N51502477	N51502046	N51502524	N757025	N51502479	N51502047	N51502083	N51502523	N700256	N51502048
4 point Camage	-	-	N51502592	-	-	-	-	N51502594	-	-
Euro Camage	-	-	N51502551	-	-	-	-	N51502553	-	-
1850RT	-	X	-	-	-	X	-	-	-	-
2100V	-	-	-	-	X	-	X	-	-	-
2100VT	-	X	-	-	-	X	X	-	-	-
2150RT	-	-	-	-	-	X	-	-	-	X
2200R	X	-	-	-	X	-	X	-	-	-
2300V	X	-	-	-	X	-	-	-	-	-
2300VT	-	-	-	-	-	X	-	-	-	-
2600R	-	-	-	-	X	-	X	-	-	-
2700V NXT2	-	-	-	X	-	-	X	-	-	-
2750V	X	-	-	X	X	-	X	-	-	-
2750VT	-	-	-	-	-	X	-	-	-	X
3300V NXT2	-	-	-	X	-	-	X	-	X	-
4200V	-	-	-	-	-	-	-	-	X	-
AL650	-	-	X	-	-	-	-	X	-	-
AL750	-	-	X	-	-	-	-	X	-	-
MLA 6-65 H-Z	-	-	X	-	-	-	-	X	-	-
R220	X	-	-	-	X	-	X	-	-	-
R260	-	-	-	-	X	-	X	-	-	-
RT185	-	X	-	-	-	X	-	-	-	-
RT215	-	-	-	-	-	X	-	-	-	X
V210 - NEW	-	-	-	-	-	-	X	-	-	-
V210 - NEW	-	-	-	-	X	-	X	-	-	-
V230 - NEW	X	-	-	-	X	-	X	-	-	-
V230 - NEW	-	-	-	-	-	-	X	-	-	-
V275 - NEW	X	-	-	X	X	-	X	-	-	-
V275 - NEW	-	-	-	-	-	-	X	-	-	-
V330 GEN:2	-	-	-	X	-	-	X	-	X	-
V330 GEN:2	-	-	-	X	-	-	X	-	X	-
VT210 - NEW	-	X	-	-	-	X	-	-	-	-
VT230 - NEW	-	-	-	-	-	X	-	-	-	-
VT275 - NEW	-	-	-	-	-	X	-	-	-	X
VT275 - NEW	-	-	-	-	-	X	-	-	-	-
V270 OLD	-	-	-	X	-	-	X	-	-	-

Capacités		B4x1 2150 / 800 T
Heaped capacity (l)		820
Weight		
Overall weight (kg)		572
Weight and dimensions		
Overall height (mm)	h17	863
Width (mm)		2150
Depth (mm)	p5	933
Working Parameters		
Machine Equipment		
Hydraulic system		-
Teeth		11

Compatibilité machine		B4x1 2150 / 800 T
All-TachÁ@ Narrow		-
All-TachÁ@		N51502522
4 point Carriage		N51502596
Euro Carriage		N51502555
AL750		X

TABLEAU DES SYMBOLES

	Aucune prédisposition requise		Ligne hydraulique en tête de flèche		Retour hydraulique au réservoir
	Prédisposition électrique		Prédisposition nacelle		Prédisposition pinces à pneus, pinces à vérins



Siège Social

B.P. 249 - 430 rue de l'Aubinière

44150 Ancenis Cedex - France

Tel: +33 (0)2 40 09 10 11 - Fax: +33 (0)2 40 09 10 97

www.manitou.com



Cette publication présente le descriptif des versions et possibilités de configuration des produits Manitou qui peuvent différer en équipement. Les équipements présentés dans cette brochure peuvent être de série, en option, ou non disponibles suivant les versions. Manitou se réserve le droit, à tout moment et sans préavis, de modifier les spécifications décrites et représentées. Les spécifications portées n'engagent pas le constructeur. Pour plus de détails, contactez votre concessionnaire Manitou. Document non contractuel. Présentation des produits non contractuelle. Liste des spécifications non exhaustive. Les logos ainsi que l'identité visuelle de l'entreprise sont la propriété de Manitou et ne peuvent être utilisés sans autorisation. Tous droits réservés. Les photos et schémas contenus dans la présente brochure ne sont fournis qu'à des fins de consultation et à titre indicatif.

Manitou BF SA - Société anonyme à conseil d'administration - Capital social : 39 668 399 euros - 857 802 508 RCS Nantes