

Ficha técnica :

# **CARRIAGE FLOATING LOAD BACKREST AND FORKS (MT - MLT)**



## **Benefícios para o cliente**

- Solution adapted to uneven ground : floating forks + leveling.

## **Características técnicas**







- Load backrest standard.
- Fork levelling.
- Fork travel lock possible - order kit ref. 52675100.
- Note: road circulation kit mandatory in Italy. Contact your dealer.
- Note: road circulation kit mandatory in Germany on MRT Vision/Vision+. Contact your dealer.

[The 3D picture at the top of this page is the reference CAF 1000 / 3 LB - 52654990].

Technical characteristics		CAF 1000 / 3 LB	CAF 1000 / 3 LB (b)	CAF 1000 / 1.5 LB	CAF 1000 / 4.1 LB	CAF 1300 / 4.1 LB
Distância do centro de gravidade (mm)		308	263	168	275	259
<b>Capacities</b>						
Capacidade (kg)		3000	3000	1500	4100	4100
<b>Weight</b>						
Peso (kg)		240	254	175	306	355
<b>Weight and dimensions</b>						
Altura total (mm)	h17	989	989	1049	1036	1036
Comprimento total (mm)	l1	1359	1479	1384	1514	1514
Largura (mm)		1002	1002	1156	1160	1420
<b>Working Parameters</b>						
Equipamento da máquina		×	×	×	×	×
Afastamento mínimo do garfo (mm)	b5	244	284	160	493	245
Afastamento máximo do garfo (mm)	b5	924	924	927	1022	1282
<b>Dimensões disponíveis do garfo</b>						
100 x 50 x 1070		52654990				
75 x 35 x 1100				52693600		
120 x 40 x 1200			52744200			
100 x 50 x 1200					52722290	52810870

Máquina de compatibilidades	CAF 1000 / 3 LB	CAF 1000 / 3 LB (b)	CAF 1000 / 1.5 LB	CAF 1000 / 4.1 LB	CAF 1300 / 4.1 LB
Número de referência	52654990	52744200	-	52722290	52810870
All-Tach®	-	-	52693600	-	-
Engate de 4 pontos	-	-	52723634	-	-
Engate do tipo Euro	-	-	52723635	-	-
AL230	-	-	X	-	-
AL320	-	-	X	-	-
AL330	-	-	X	-	-
AL420	-	-	X	-	-
AL430	-	-	X	-	-
AL530	-	-	X	-	-
GCT 3-14	-	-	X	-	-
GCT 3-14 +	-	-	X	-	-
MLA 2-25 H	-	-	X	-	-
MLA 3-25 H	-	-	X	-	-
MLA 3-25 H-C	-	-	X	-	-
MLA 4-50 H	-	-	X	-	-
MLA 4-50 H-C	-	-	X	-	-
MLA 5-50 H	-	-	X	-	-
MLT 420-60 H	X	X	-	-	-
MLT 625-75 H	X	X	-	-	-
MLT 733-115 LSU	-	-	-	X	-
MLT 737-130 PS+	-	-	-	X	-
MLT 741-130 PS+	-	-	-	X	-
MLT 741-140 V+	-	-	-	X	-
MLT 841-145 PS+	-	-	-	X	-
MLT 940-140 V+	-	-	-	X	-
MLT 1041-145 PS+L	-	-	-	X	-
MLFX 625-75 H	X	X	-	-	-
MLFX 732	-	-	-	X	-
MLFX 735 T LSU	-	-	-	X	-
MLFX 735 T LSU (70 KW)	-	-	-	X	-
MLFX 737-130 PS+	-	-	-	X	-
MLFX 841 - 145 PS+	-	-	-	X	-
MLFX 1035 LT LSU	-	-	-	X	-
MLFX 1041-145 PS+L	-	-	-	X	-
MT 420 H	X	X	-	-	-
MT 625 e	X	X	-	-	-
MT 625 H	X	X	-	-	-
MT 625 H Comfort	X	X	-	-	-
MT 625 HA	X	X	-	-	-
MT 730 H	X	X	-	-	-
MT 735 75D ST5	-	-	-	X	X
MT 930 H	X	X	-	-	-
MT 930 HA	X	X	-	-	-
MT 935 75D ST5	-	-	-	X	X
MT 1135 75 D	-	-	-	X	X
MT 1135 H 100D	-	-	-	X	X
MT 1335 75D ST5	-	-	-	X	X
MT 1335 100D ST5	-	-	-	X	X
MT 1335 H 75D ST5	-	-	-	X	X
MT 1335 H 100D ST5	-	-	-	X	X
MT 1440 A ST5	-	-	-	X	X
MT 1440 easy ST5	-	-	-	X	X
MT 1440 HA ST5	-	-	-	X	X
MT 1440 ST5	-	-	-	X	X
MT 1840 A 100D ST5 S1	-	-	-	X	X
MT 1840 easy ST5	-	-	-	X	X
MT 1840 HA	-	-	-	X	X
MT 1840 ST5	-	-	-	X	X

Máquina de compatibilidades	CAF 1000 / 3 LB	CAF 1000 / 3 LB (b)	CAF 1000 / 1.5 LB	CAF 1000 / 4.1 LB	CAF 1300 / 4.1 LB
MTX 420 H	X	X	-	-	-
MTX 733	-	-	-	X	X
MTX 1033	-	-	-	X	X
MTX 1440	-	-	-	X	X
MTX 1440 A	-	-	-	X	X
MTX 1840	-	-	-	X	X
MTX 1840 A	-	-	-	X	X
ULM 412 H	-	-	X	-	-
ULM 412 H	-	-	X	-	-
ULM 415 H	-	-	X	-	-
ULM 415 H	-	-	X	-	-
MLA 4-50 H <b>OLD</b>	-	-	X	-	-
MLT 733-115 <b>OLD</b>	-	-	-	X	-
MLT 733-115 LSU ST4 <b>OLD</b>	-	-	-	X	-
MLT 733-115 ST4 <b>OLD</b>	-	-	-	X	-
MLT 737-130 PS+ ST4 <b>OLD</b>	-	-	-	X	-
MLT 741-140 V+ ST4 <b>OLD</b>	-	-	-	X	-
MLT 940-140 V+ ST4 <b>OLD</b>	-	-	-	X	-
MLTX 737-130 PS+ <b>OLD</b>	-	-	-	X	-
MLTX 741-140 V+ S1 <b>OLD</b>	-	-	-	X	-
MT 733 Easy <b>OLD</b>	-	-	-	-	X
MT 933 Easy <b>OLD</b>	-	-	-	X	X
MT 1033 easy <b>OLD</b>	-	-	-	X	X
MT 1135 <b>OLD</b>	-	-	-	X	-
MT 1135 easy ST5 <b>OLD</b>	-	-	-	X	X
MT 1135 H easy ST5 <b>OLD</b>	-	-	-	X	X
MT 1135 HA Easy ST5 <b>OLD</b>	-	-	-	X	X
MT 1135 ST5 <b>OLD</b>	-	-	-	X	X
MT 1335 <b>OLD</b>	-	-	-	X	X
MT 1335 easy ST5 <b>OLD</b>	-	-	-	X	X
MT 1335 H easy ST5 <b>OLD</b>	-	-	-	X	X
MT 1335 HA easy ST5 <b>OLD</b>	-	-	-	X	-
MT 1335 ST5 <b>OLD</b>	-	-	-	X	X
MT 1440 <b>OLD</b>	-	-	-	X	-
MT 1440 A <b>OLD</b>	-	-	-	X	X
MT 1440 HA <b>OLD</b>	-	-	-	X	X
MT 1840 <b>OLD</b>	-	-	-	X	-
MT 1840 A <b>OLD</b>	-	-	-	X	X
MT 1840 HA <b>OLD</b>	-	-	-	X	X

TABELA DE SÍMBOLOS					
	Não é necessária predisposição		Linha hidráulica		Retorno hidráulico ao reservatório
	Predisposição eléctrica		Predisposição da plataforma		Predisposição manipulador de pneus, do manipulador de cilindros



 **MANITOU**  
**HANDLING YOUR WORLD**

**Sede Central**

B.P. 249 - 430 rue de l'Aubinière

44150 Ancenis Cedex - France

Tél. : 00 33 (0)2 40 09 10 11 - Fax : 00 33 (0)2 40 09 10 97

[www.manitou.com](http://www.manitou.com)



Esta publicação apresenta uma descrição das versões e possibilidades de configuração dos produtos Manitou que podem possuir equipamentos diferentes. Os equipamentos apresentados nesta brochura podem ser de série, opcionais ou não estarem disponíveis consoante as versões. A Manitou reserva-se o direito de modificar, em qualquer momento e sem pré-aviso, as especificações descritas e representadas. As especificações referidas não comprometem o fabricante. Para mais informações, contacte o seu concessionário Manitou. Documento não contratual. A apresentação e as imagens dos produtos não são contratuais. Os logótipos, assim como a identidade visual da empresa, são propriedade da Manitou e não podem ser utilizados sem autorização. Todos os direitos reservados. As fotografias e os esquemas contidos na presente brochura só são fornecidos para fins de consulta e a título indicativo.

Manitou BF SA - Sociedade anónima com conselho de administração - Capital social: 39 668 399 Euros - 857 802 508 RCS Nantes