

Ficha técnica :

# RESPALDO DE CARGA FLOTANTE Y HORQUILLAS (MT - MLT)

---



## Características técnicas

- Respaldo de carga estándar.
- Nivelación de la horquilla.
- Posibilidad de bloquear las horquillas al desplazarse - pedir kit nº 52675100.
- Nota: En Italia se requiere un kit de tráfico. Póngase en contacto con su distribuidor.

[La foto 3D en la parte superior de esta página es la referencia CAF 1040 / 4.1 LB - 52866338].

## Beneficios para el cliente







- Solución todoterreno : horquillas flotantes + nivelación.

Características técnicas		CAF 1000 / 3 LB	CAF 1000 / 3 LB (b)	CAF 1000 / 1.5 LB	CAF 1040 / 4100 LB	CAF 1300 / 4100 LB
Distancia al centro de gravedad (mm)		308	263	168	271	271
<b>Capacidad</b>						
Capacidad (kg)		3000	3000	1500	4100	4100
<b>Weight</b>						
Peso (kg)		240	254	175	335	363
<b>Peso y dimensión</b>						
Altura total (mm)	h17	989	989	1049	1036	1036
Longitud total (mm)	l1	1359	1479	1384	1514	1514
Anchura (mm)		1002	1002	1156	1160	1420
<b>Parámetros de trabajo</b>						
Equipamiento de máquina		×	×	×	×	×
Envergadura mínima horquilla (mm)	b5	244	284	160	245	245
Envergadura máxima horquilla (mm)	b5	924	924	927	1020	1280
<b>Dimensiones de horquilla disponibles</b>						
100 x 50 x 1070		52654990				
75 x 35 x 1100				52693600		
120 x 40 x 1200			52744200			
100 x 50 x 1200					52866338	52866340

Compatibilidad de la máquina	CAF 1000 / 3 LB	CAF 1000 / 3 LB (b)	CAF 1000 / 1.5 LB	CAF 1040 / 4100 LB	CAF 1300 / 4100 LB
Número de referencia	52654990	52744200	-	52866338	52866340
All-Tach®	-	-	52693600	-	-
Enganche de 4 puntos	-	-	52723634	-	-
Acoplador tipo Euro	-	-	52723635	-	-
AL230	-	-	X	-	-
AL320	-	-	X	-	-
AL330	-	-	X	-	-
AL420	-	-	X	-	-
AL430	-	-	X	-	-
AL530	-	-	X	-	-
GCT 3-14	-	-	X	-	-
GCT 3-14 +	-	-	X	-	-
MLA 2-25 H	-	-	X	-	-
MLA 3-25 H	-	-	X	-	-
MLA 3-25 H-C	-	-	X	-	-
MLA 4-50 H	-	-	X	-	-
MLA 4-50 H-C	-	-	X	-	-
MLA 5-50 H	-	-	X	-	-
MLT 420-60 H	X	X	-	-	-
MLT 625-75 H	X	X	-	-	-
MLT 635-130 PS+ (S1)	-	-	-	X	-
MLT 635-130 PS+ (S2)	-	-	-	X	-
MLT 635-140 V+ (S1)	-	-	-	X	-
MLT 635-140 V+ (S2)	-	-	-	X	-
MLT 733-115	-	-	-	X	-
MLT 733-115 LSU (S1)	-	-	-	X	-
MLT 737-130 PS+ (S1)	-	-	-	X	-
MLT 738-130 PS+ (S1)	-	-	-	X	-
MLT 741-130 PS+ (S1)	-	-	-	X	-
MLT 741-140 V+ (S1)	-	-	-	X	-
MLT 841-145 PS+	-	-	-	X	-
MLT 937-115 (S1)	-	-	-	X	-
MLT 940-140 V+ (S1)	-	-	-	X	-
MLT 940-140 V+ (S2)	-	-	-	X	-
MLT 1041-145 PS+L	-	-	-	X	-
MLT-X 625-75 H	X	X	-	-	-
MLT-X 732	-	-	-	X	-
MLT-X 735 T LSU	-	-	-	X	-
MLT-X 738-130 PS+ (S1)	-	-	-	X	-
MLT-X 741 T LSU	-	-	-	X	-
MLT-X 841 - 145 PS+	-	-	-	X	-
MLT-X 1035 LT LSU	-	-	-	X	-
MLT-X 1041-145 PS+L	-	-	-	X	-
MT 420 H	X	X	-	-	-
MT 625 H	X	X	-	-	-
MT 625 H Comfort	X	X	-	-	-
MT 730 H	X	X	-	-	-
MT 735 75D ST5	-	-	-	X	X
MT 930 H	X	X	-	-	-
MT 935 75D ST5	-	-	-	X	X
MT 1135 75 D	-	-	-	X	X
MT 1135 H 100D	-	-	-	X	X
MT 1335 75D ST5	-	-	-	X	X
MT 1335 100D ST5	-	-	-	X	X
MT 1335 H 75D ST5	-	-	-	X	X
MT 1335 H 100D ST5	-	-	-	X	X
MT 1335 HA 75D ST5	-	-	-	X	X
MT 1335 HA 100D ST5	-	-	-	X	X
MT 1440 e	-	-	-	X	X

Compatibilidad de la máquina	CAF 1000 / 3 LB	CAF 1000 / 3 LB (b)	CAF 1000 / 1.5 LB	CAF 1040 / 4100 LB	CAF 1300 / 4100 LB
MT 1440 easy ST5	-	-	-	X	X
MT 1840 e	-	-	-	X	X
MT 1840 easy ST5	-	-	-	X	X
MT 1840 ST5	-	-	-	X	X
MT-X 420 H	X	X	-	-	-
MT-X 1440	-	-	-	X	X
MT-X 1840	-	-	-	X	X
ULM 412 H	-	-	X	-	-
ULM 412 H	-	-	X	-	-
ULM 415 H	-	-	X	-	-
ULM 415 H	-	-	X	-	-
MLA 4-50 H <b>OLD</b>	-	-	X	-	-
MLT-X 737-130 PS+ <b>OLD</b>	-	-	-	X	-
MT 625 HA <b>OLD</b>	X	X	-	-	-
MT 733 Easy <b>OLD</b>	-	-	-	X	X
MT 930 HA <b>OLD</b>	X	X	-	-	-
MT 933 Easy <b>OLD</b>	-	-	-	X	X
MT 1033 easy <b>OLD</b>	-	-	-	X	X
MT 1135 easy ST5 <b>OLD</b>	-	-	-	X	X
MT 1135 H easy ST5 <b>OLD</b>	-	-	-	X	X
MT 1135 HA Easy ST5 <b>OLD</b>	-	-	-	X	X
MT 1135 ST5 <b>OLD</b>	-	-	-	X	X
MT 1335 <b>OLD</b>	-	-	-	X	X
MT 1335 easy ST5 <b>OLD</b>	-	-	-	X	X
MT 1335 H easy ST5 <b>OLD</b>	-	-	-	X	X
MT 1335 HA easy ST5 <b>OLD</b>	-	-	-	X	X
MT 1335 ST5 <b>OLD</b>	-	-	-	X	X
MT 1440 A ST4 <b>OLD</b>	-	-	-	X	X
MT 1440 A ST5 <b>OLD</b>	-	-	-	X	X
MT 1440 HA ST4 <b>OLD</b>	-	-	-	X	X
MT 1440 HA ST5 <b>OLD</b>	-	-	-	X	X
MT 1840 A ST5 S1 <b>OLD</b>	-	-	-	X	X
MT 1840 A STG4 <b>OLD</b>	-	-	-	X	X
MT 1840 HA ST4 <b>OLD</b>	-	-	-	X	X
MT-X 733 <b>OLD</b>	-	-	-	X	X
MT-X 733 Mining <b>OLD</b>	-	-	-	X	-
MT-X 1033 <b>OLD</b>	-	-	-	X	X
MT-X 1033 Mining <b>OLD</b>	-	-	-	X	-
MT-X 1440 A <b>OLD</b>	-	-	-	X	X
MT-X 1840 A <b>OLD</b>	-	-	-	X	X

## TABLA DE SÍMBOLOS

	No se requiere predisposición		Línea hidráulica		Retorno al depósito de aceite hidráulico
	Predisposición eléctrica		Predisposición de la plataforma		Predisposición manipulador de neumáticos, de cilindros



**Oficina Central**

B.P. 249 - 430 rue de l'Aubinière  
44150 Ancenis Cedex - Francia

Tel.: 00 33 (0)2 40 09 10 11 - Fax: 00 33 (0)2 40 09 10 97

[www.manitou.com](http://www.manitou.com)



Esta publicación describe las versiones y posibilidades de configuración de los productos Manitou que puedan diferir en equipamiento. Los equipamientos presentados en este folleto pueden ser de serie, opcionales o no estar disponibles en algunas versiones. Manitou se reserva el derecho, en cualquier momento y sin previo aviso, de modificar las especificaciones descritas y representadas. Las especificaciones aportadas no comprometen al fabricante. Para más información, póngase en contacto con su concesionario Manitou. Documento no contractual. Presentación de los productos no contractual. Lista de especificaciones no exhaustiva. Los logos y la identidad visual de la empresa son propiedad de Manitou y no pueden ser utilizados sin autorización. Todos los derechos reservados. Las fotos y los esquemas contenidos en este folleto se ofrecen para consulta y a título indicativo solamente.

Manitou BF SA - Sociedad anónima con Consejo de Administración - Capital social: 39 668 399 euros - 857 802 508 RCS Nantes