

Fiche technique :

TABLIER A FOURCHES FLOTTANTES - DOSSERET ET FOURCHES (MT - MLT)



Bénéfices client

- Solution adaptée au tout-terrain : fourches flottantes + nivellement.

Caractéristiques techniques







- Dossier de charge standard.
- Mise à niveau de la fourche.
- Possibilité de blocage des fourches lors du déplacement - commander le kit réf. 52675100.
- Remarque : Kit de circulation routière obligatoire en Italie. Contactez votre concessionnaire.

[La photo 3D en haut de cette page est la référence CAF 1000 / 3 LB - 52654990].

Caractéristiques techniques		CAF 1000 / 3 LB	CAF 1000 / 3 LB (b)	CAF 1000 / 1.5 LB	CAF 1000 / 4.1 LB	CAF 1300 / 4.1 LB
Distance du centre de gravité (mm)		308	263	168	275	259
Capacités						
Capacité nominale (kg)		3000	3000	1500	4100	4100
Poids						
Poids (kg)		240	254	175	306	355
Poids et dimensions						
Hauteur hors tout (mm)	h17	989	989	1049	1036	1036
Longueur hors-tout (mm)	l1	1359	1479	1384	1514	1514
Largeur (mm)		1002	1002	1156	1160	1420
Paramètres de travail						
Équipement machine requis		×	×	×	×	×
Écartement minimal des fourches (mm)	b5	244	284	160	493	245
Écartement maximal des fourches (mm)	b5	924	924	927	1022	1282
Dimensions disponibles des fourches						
100 x 50 x 1070		52654990				
75 x 35 x 1100				52693600		
120 x 40 x 1200			52744200			
100 x 50 x 1200					52722290	52810870

Compatibilité machine	CAF 1000 / 3 LB	CAF 1000 / 3 LB (b)	CAF 1000 / 1.5 LB	CAF 1000 / 4.1 LB	CAF 1300 / 4.1 LB
Numéro de référence	52654990	52744200	-	52722290	52810870
All-Tach®	-	-	52693600	-	-
Tablier 4 points	-	-	52723634	-	-
Tablier Euro	-	-	52723635	-	-
AL230	-	-	X	-	-
AL320	-	-	X	-	-
AL330	-	-	X	-	-
AL420	-	-	X	-	-
AL430	-	-	X	-	-
AL530	-	-	X	-	-
GCT 3-14	-	-	X	-	-
GCT 3-14 +	-	-	X	-	-
MLA 2-25 H	-	-	X	-	-
MLA 3-25 H	-	-	X	-	-
MLA 3-25 H-C	-	-	X	-	-
MLA 4-50 H	-	-	X	-	-
MLA 4-50 H-C	-	-	X	-	-
MLA 5-50 H	-	-	X	-	-
MLT 420-60 H	X	X	-	-	-
MLT 625-75 H	X	X	-	-	-
MLT 733-115 LSU	-	-	-	X	-
MLT 737-130 PS+	-	-	-	X	-
MLT 741-130 PS+	-	-	-	X	-
MLT 741-140 V+	-	-	-	X	-
MLT 841-145 PS+	-	-	-	X	-
MLT 940-140 V+	-	-	-	X	-
MLT 1041-145 PS+L	-	-	-	X	-
MLFX 625-75 H	X	X	-	-	-
MLFX 732	-	-	-	X	-
MLFX 735 T LSU	-	-	-	X	-
MLFX 735 T LSU (70 KW)	-	-	-	X	-
MLFX 737-130 PS+	-	-	-	X	-
MLFX 841 - 145 PS+	-	-	-	X	-
MLFX 1041-145 PS+L	-	-	-	X	-
MT 420 H	X	X	-	-	-
MT 625 H	X	X	-	-	-
MT 625 H Comfort	X	X	-	-	-
MT 625 HA	X	X	-	-	-
MT 730 H	X	X	-	-	-
MT 735 75D ST5	-	-	-	X	X
MT 930 H	X	X	-	-	-
MT 930 HA	X	X	-	-	-
MT 935 75D ST5	-	-	-	X	X
MT 1135 75 D	-	-	-	X	X
MT 1135 H 100D	-	-	-	X	X
MT 1335 75D ST5	-	-	-	X	X
MT 1335 100D ST5	-	-	-	X	X
MT 1335 H 75D ST5	-	-	-	X	X
MT 1335 H 100D ST5	-	-	-	X	X
MT 1440 A ST5	-	-	-	X	X
MT 1440 easy ST5	-	-	-	X	X
MT 1440 HA ST5	-	-	-	X	X
MT 1440 ST5	-	-	-	X	X
MT 1840 A 100D ST5 S1	-	-	-	X	X
MT 1840 easy ST5	-	-	-	X	X
MT 1840 HA	-	-	-	X	X
MT 1840 ST5	-	-	-	X	X
MTX 420 H	X	X	-	-	-
MTX 735	-	-	-	X	X

Compatibilité machine	CAF 1000 / 3 LB	CAF 1000 / 3 LB (b)	CAF 1000 / 1,5 LB	CAF 1000 / 4,1 LB	CAF 1300 / 4,1 LB
MTX 1135	-	-	-	X	X
MTX 1440	-	-	-	X	X
MTX 1440 A	-	-	-	X	X
MTX 1840	-	-	-	X	X
MTX 1840 A	-	-	-	X	X
ULM 412 H	-	-	X	-	-
ULM 412 H	-	-	X	-	-
ULM 415 H	-	-	X	-	-
ULM 415 H	-	-	X	-	-
MLA 4-50 H OLD	-	-	X	-	-
MLT 733-115 OLD	-	-	-	X	-
MLT 733-115 LSU ST4 OLD	-	-	-	X	-
MLT 733-115 ST4 OLD	-	-	-	X	-
MLT 737-130 PS+ ST4 OLD	-	-	-	X	-
MLT 741-140 V+ ST4 OLD	-	-	-	X	-
MLT 940-140 V+ ST4 OLD	-	-	-	X	-
MLTX 737-130 PS+ OLD	-	-	-	X	-
MLTX 741-140 V+ S1 OLD	-	-	-	X	-
MLTX 1035 LT LSU OLD	-	-	-	X	-
MT 733 Easy OLD	-	-	-	-	X
MT 933 Easy OLD	-	-	-	X	X
MT 1033 easy OLD	-	-	-	X	X
MT 1135 OLD	-	-	-	X	-
MT 1135 easy ST5 OLD	-	-	-	X	X
MT 1135 H easy ST5 OLD	-	-	-	X	X
MT 1135 HA Easy ST5 OLD	-	-	-	X	X
MT 1135 ST5 OLD	-	-	-	X	X
MT 1335 OLD	-	-	-	X	X
MT 1335 easy ST5 OLD	-	-	-	X	X
MT 1335 H easy ST5 OLD	-	-	-	X	X
MT 1335 HA easy ST5 OLD	-	-	-	X	-
MT 1335 ST5 OLD	-	-	-	X	X
MT 1440 OLD	-	-	-	X	-
MT 1440 A OLD	-	-	-	X	X
MT 1440 HA OLD	-	-	-	X	X
MT 1840 OLD	-	-	-	X	-
MT 1840 A OLD	-	-	-	X	X
MT 1840 HA OLD	-	-	-	X	X
MTX 733 OLD	-	-	-	X	X
MTX 1033 OLD	-	-	-	X	X

TABLEAU DES SYMBOLES					
	Aucune prédisposition requise		Ligne hydraulique en tête de flèche		Retour hydraulique au réservoir
	Prédisposition électrique		Prédisposition nacelle		Prédisposition pinces à pneus, pinces à vérins



Siège Social

B.P. 249 - 430 rue de l'Aubinière
44150 Ancenis Cedex - France

Tel: +33 (0)2 40 09 10 11 - Fax: +33 (0)2 40 09 10 97

www.manitou.com



Cette publication présente le descriptif des versions et possibilités de configuration des produits Manitou qui peuvent différer en équipement. Les équipements présentés dans cette brochure peuvent être de série, en option, ou non disponibles suivant les versions. Manitou se réserve le droit, à tout moment et sans préavis, de modifier les spécifications décrites et représentées. Les spécifications portées n'engagent pas le constructeur. Pour plus de détails, contactez votre concessionnaire Manitou. Document non contractuel. Présentation des produits non contractuelle. Liste des spécifications non exhaustive. Les logos ainsi que l'identité visuelle de l'entreprise sont la propriété de Manitou et ne peuvent être utilisés sans autorisation. Tous droits réservés. Les photos et schémas contenus dans la présente brochure ne sont fournis qu'à des fins de consultation et à titre indicatif.

Manitou BF SA - Société anonyme à conseil d'administration - Capital social : 39 668 399 euros - 857 802 508 RCS Nantes