

Ficha técnica :

CARRIAGE FLOATING LOAD BACKREST AND FORKS (MT - MLT)



Benefícios para o cliente

- Solution adapted to uneven ground : floating forks + leveling.

Características técnicas







- Load backrest standard.
- Fork levelling.
- Fork travel lock possible - order kit ref. 52675100.
- Note: road circulation kit mandatory in Italy. Contact your dealer.
- Note: road circulation kit mandatory in Germany on MRT Vision/Vision+. Contact your dealer.

[The 3D picture at the top of this page is the reference CAF 1000 / 3 LB - 52654990].

Technical characteristics		CAF 1000 / 3 LB	CAF 1000 / 3 LB (b)	CAF 1000 / 1.5 LB	CAF 1000 / 4.1 LB	CAF 1300 / 4.1 LB
Distância do centro de gravidade (mm)		308	263	168	275	259
Capacities						
Capacidade (kg)		3000	3000	1500	4100	4100
Weight						
Peso (kg)		240	254	175	306	355
Weight and dimensions						
Altura total (mm)	h17	989	989	1049	1036	1036
Comprimento total (mm)	l1	1359	1479	1384	1514	1514
Largura (mm)		1002	1002	1156	1160	1420
Working Parameters						
Equipamento da máquina		×	×	×	×	×
Afastamento mínimo do garfo (mm)	b5	244	284	160	493	245
Afastamento máximo do garfo (mm)	b5	924	924	927	1022	1282
Dimensões disponíveis do garfo						
100 x 50 x 1070		52654990				
75 x 35 x 1100				52693600		
120 x 40 x 1200			52744200			
100 x 50 x 1200					52722290	52810870

Máquina de compatibilidades		CAF 1000 / 3 LB	CAF 1000 / 3 LB (b)	CAF 1000 / 1.5 LB	CAF 1000 / 4.1 LB	CAF 1300 / 4.1 LB
Número de referência		52654990	52744200	-	52722290	52810870
All-Tach®		-	-	52693600	-	-
Engate de 4 pontos		-	-	52723634	-	-
Engate do tipo Euro		-	-	52723635	-	-
AL230		-	-	X	-	-
AL320		-	-	X	-	-
AL330		-	-	X	-	-
AL420		-	-	X	-	-
AL430		-	-	X	-	-
AL530		-	-	X	-	-
GCT 3-14		-	-	X	-	-
GCT 3-14 +		-	-	X	-	-
MLA 2-25 H		-	-	X	-	-
MLA 3-25 H		-	-	X	-	-
MLA 3-25 H-C		-	-	X	-	-
MLA 4-50 H		-	-	X	-	-
MLA 4-50 H-C		-	-	X	-	-
MLA 5-50 H		-	-	X	-	-
MLT 420-60 H		X	X	-	-	-
MLT 625-75 H		X	X	-	-	-
MLT 733-115 LSU		-	-	-	X	-
MLT 737-130 PS+		-	-	-	X	-
MLT 741-130 PS+		-	-	-	X	-
MLT 741-140 V+		-	-	-	X	-
MLT 841-145 PS+		-	-	-	X	-
MLT 940-140 V+		-	-	-	X	-
MLT 1041-145 PS+L		-	-	-	X	-
MLFX 625-75 H		X	X	-	-	-
MLFX 732		-	-	-	X	-
MLFX 735 T LSU		-	-	-	X	-
MLFX 735 T LSU (70 KW)		-	-	-	X	-
MLFX 737-130 PS+		-	-	-	X	-
MLFX 841 - 145 PS+		-	-	-	X	-
MLFX 1035 LT LSU		-	-	-	X	-
MLFX 1041-145 PS+L		-	-	-	X	-
MT 420 H		X	X	-	-	-
MT 625 H		X	X	-	-	-
MT 625 H Comfort		X	X	-	-	-
MT 625 HA		X	X	-	-	-
MT 730 H		X	X	-	-	-
MT 735 75D ST5		-	-	-	X	X
MT 930 H		X	X	-	-	-
MT 930 HA		X	X	-	-	-
MT 935 75D ST5		-	-	-	X	X
MT 1135 75 D		-	-	-	X	X
MT 1135 H 100D		-	-	-	X	X
MT 1335 75D ST5		-	-	-	X	X
MT 1335 100D ST5		-	-	-	X	X
MT 1335 H 75D ST5		-	-	-	X	X
MT 1335 H 100D ST5		-	-	-	X	X
MT 1440 A ST5		-	-	-	X	X
MT 1440 easy ST5		-	-	-	X	X
MT 1440 HA ST5		-	-	-	X	X
MT 1440 ST5		-	-	-	X	X
MT 1840 A 100D ST5 S1		-	-	-	X	X
MT 1840 easy ST5		-	-	-	X	X
MT 1840 HA		-	-	-	X	X
MT 1840 ST5		-	-	-	X	X
MTFX 420 H		X	X	-	-	-

Máquina de compatibilidades	CAF 1000 / 3 LB	CAF 1000 / 3 LB (b)	CAF 1000 / 1,5 LB	CAF 1000 / 4,1 LB	CAF 1300 / 4,1 LB
MTX 735	-	-	-	X	X
MTX 1135	-	-	-	X	X
MTX 1440	-	-	-	X	X
MTX 1440 A	-	-	-	X	X
MTX 1840	-	-	-	X	X
MTX 1840 A	-	-	-	X	X
ULM 412 H	-	-	X	-	-
ULM 412 H	-	-	X	-	-
ULM 415 H	-	-	X	-	-
ULM 415 H	-	-	X	-	-
MLA 4-50 H OLD	-	-	X	-	-
MLT 733-115 OLD	-	-	-	X	-
MLT 733-115 LSU ST4 OLD	-	-	-	X	-
MLT 733-115 ST4 OLD	-	-	-	X	-
MLT 737-130 PS+ ST4 OLD	-	-	-	X	-
MLT 741-140 V+ ST4 OLD	-	-	-	X	-
MLT 940-140 V+ ST4 OLD	-	-	-	X	-
MLTX 737-130 PS+ OLD	-	-	-	X	-
MLTX 741-140 V+ S1 OLD	-	-	-	X	-
MT 733 Easy OLD	-	-	-	-	X
MT 933 Easy OLD	-	-	-	X	X
MT 1033 easy OLD	-	-	-	X	X
MT 1135 OLD	-	-	-	X	-
MT 1135 easy ST5 OLD	-	-	-	X	X
MT 1135 H easy ST5 OLD	-	-	-	X	X
MT 1135 HA Easy ST5 OLD	-	-	-	X	X
MT 1135 ST5 OLD	-	-	-	X	X
MT 1335 OLD	-	-	-	X	X
MT 1335 easy ST5 OLD	-	-	-	X	X
MT 1335 H easy ST5 OLD	-	-	-	X	X
MT 1335 HA easy ST5 OLD	-	-	-	X	-
MT 1335 ST5 OLD	-	-	-	X	X
MT 1440 OLD	-	-	-	X	-
MT 1440 A OLD	-	-	-	X	X
MT 1440 HA OLD	-	-	-	X	X
MT 1840 OLD	-	-	-	X	-
MT 1840 A OLD	-	-	-	X	X
MT 1840 HA OLD	-	-	-	X	X
MTX 733 OLD	-	-	-	X	X
MTX 1033 OLD	-	-	-	X	X

TABELA DE SÍMBOLOS					
	Não é necessária predisposição		Linha hidráulica		Retorno hidráulico ao reservatório
	Predisposição eléctrica		Predisposição da plataforma		Predisposição manipulador de pneus, do manipulador de cilindros



 **MANITOU**
HANDLING YOUR WORLD

Sede Central

B.P. 249 - 430 rue de l'Aubinière

44150 Ancenis Cedex - France

Tél. : 00 33 (0)2 40 09 10 11 - Fax : 00 33 (0)2 40 09 10 97

www.manitou.com



Esta publicação apresenta uma descrição das versões e possibilidades de configuração dos produtos Manitou que podem possuir equipamentos diferentes. Os equipamentos apresentados nesta brochura podem ser de série, opcionais ou não estarem disponíveis consoante as versões. A Manitou reserva-se o direito de modificar, em qualquer momento e sem pré-aviso, as especificações descritas e representadas. As especificações referidas não comprometem o fabricante. Para mais informações, contacte o seu concessionário Manitou. Documento não contratual. A apresentação e as imagens dos produtos não são contratuais. Os logótipos, assim como a identidade visual da empresa, são propriedade da Manitou e não podem ser utilizados sem autorização. Todos os direitos reservados. As fotografias e os esquemas contidos na presente brochura só são fornecidos para fins de consulta e a título indicativo.

Manitou BF SA - Sociedade anónima com conselho de administração - Capital social: 39 668 399 Euros - 857 802 508 RCS Nantes