

Technische fiche :

RIJTUIG DRIJVENDE LAADSTEUN EN VORKEN (MRT)



Voordelen voor de klant

- Oplossing aangepast aan oneffen ondergrond : zwevende vorken + nivellering.

Technische kenmerken







- Lastrugleuning standaard.
- Vorkenverstelling.
- Vorkenvergrendeling mogelijk - bestel kit ref. 52675100.
- Opmerking : Verplichte verkeerskit in Italië. Neem contact op met uw dealer.
- Opmerking : de verkeersset is in Duitsland verplicht op MRTs Vision/Vision+. Neem contact op met uw dealer.

[De 3D-foto bovenaan deze pagina is to odniesienie CAF 1030 / 6 T - 52658467].

Hoedanigheid		CAF 1030 / 6 T	CAF 1030 / 7 T	CAF 1030 / 4.5 T	CAF 1800 / 7 T	TFF 4.5 T
Capaciteit (kg)		6000	7000	4500	7000	4500
Gewicht en afmetingen						
Totale hoogte (mm)	h17	1009	1049	1280	1067	1280
Breedte (mm)		1110	1130	1127	1900	1127
Operationele parameters						
Machine-apparaat		×	×	×	×	×
Minimum spreiding vorken (mm)	b5	500	598	215	598	265
Maximum spreiding vorken (mm)	b5	1028	1028	1030	1798	1030
Beschikbare vorkafmetingen						
125 x 50 x 1200						924857
100 x 60 x 1200		52658467		52721040		
125 x 60 x 1200			52676010		52701150	
100 x 60 x 1500		52719487				
125 x 60 x 1500			52719444		52719494	
100 x 60 x 1800		52719488				
125 x 60 x 1800			52719446		52719495	

Machine compatibiliteit		CAF 1030 / 6 T	CAF 1030 / 7 T	CAF 1030 / 4.5 T	CAF 1800 / 7 T	TFF 4.5 T
MRT 1645 75		-	-	X	-	X
MRT 1645 115		-	-	X	-	X
MRT 1845 75		-	-	X	-	X
MRT 1845 115		-	-	X	-	X
MRT 2145 115		-	-	X	-	X
MRT 2260		X	-	-	X	-
MRT 2260 e		X	-	-	X	-
MRT 2545 115		-	-	X	-	X
MRT 2570		-	X	-	X	-
MRT 2660		X	-	-	X	-
MRT 2660 e		X	-	-	X	-
MRT 3060		X	-	-	X	-
MRT 3570		-	X	-	X	-
MRT 3570 ES		-	X	-	X	-
MRT-X 1645		-	-	X	-	X
MRT-X 1845		-	-	X	-	X
MRT-X 2145		-	-	X	-	X
MRT-X 2260		X	-	-	X	-
MRT-X 2545		-	-	X	-	X
MRT-X 2570		-	X	-	X	-
MRT-X 2660		X	-	-	X	-
MRT-X 3060		X	-	-	X	-
MRT-X 3570		-	X	-	X	-
MRT-X 3570 ES		-	X	-	X	-
MRT 1440 Easy 3B S2 400° OLD		-	-	-	-	X
MRT 1440 Easy T4 S1 400° OLD		-	-	-	-	X
MRT 1440 Easy T4 S2 400° OLD		-	-	-	-	X
MRT 1640 Easy 3B S2 360° OLD		-	-	-	-	X
MRT 1640 Easy 3B S2 400° OLD		-	-	-	-	X
MRT 1640 Easy T4 S1 360° OLD		-	-	-	-	X
MRT 1640 Easy T4 S1 400° OLD		-	-	-	-	X
MRT 1640 Easy T4 S2 360° OLD		-	-	-	-	X
MRT 1640 Easy T4 S2 400° OLD		-	-	-	-	X
MRT 1840 Easy 3B S2 360° OLD		-	-	-	-	X
MRT 1840 Easy 3B S2 400° OLD		-	-	-	-	X
MRT 1840 Easy T4 S1 360° OLD		-	-	-	-	X
MRT 1840 Easy T4 S1 400° OLD		-	-	-	-	X
MRT 1840 Easy T4 S2 360° OLD		-	-	-	-	X
MRT 1840 Easy T4 S2 400° OLD		-	-	-	-	X
MRT 2145 Easy 3B S2 360° OLD		-	-	-	-	X
MRT 2145 Easy 3B S2 400° OLD		-	-	-	-	X
MRT 2145 Easy T4 S1 360° OLD		-	-	-	-	X
MRT 2145 Easy T4 S1 400° OLD		-	-	-	-	X
MRT 2145 Easy T4 S2 360° OLD		-	-	-	-	X
MRT 2145 Easy T4 S2 400° OLD		-	-	-	-	X
MRT 2150 Privilege Plus OLD		X	-	-	X	-
MRT 2470 Privilege Plus OLD		-	X	-	X	-
MRT 2545 Easy 3B S2 360° OLD		-	-	-	-	X
MRT 2545 Easy 3B S2 400° OLD		-	-	-	-	X
MRT 2545 Easy T4 S1 360° OLD		-	-	-	-	X
MRT 2545 Easy T4 S1 400° OLD		-	-	-	-	X
MRT 2545 Easy T4 S2 360° OLD		-	-	-	-	X
MRT 2545 Easy T4 S2 400° OLD		-	-	-	-	X
MRT 2550 Privilege Plus OLD		X	-	-	X	-
MRT 3050 Privilege Plus OLD		X	-	-	X	-
MRT 3255 Privilege Plus OLD		-	X	-	X	-
MRT-X 1440 Easy 400° OLD		-	-	-	-	X
MRT-X 1640 Easy 360° OLD		-	-	-	-	X
MRT-X 1640 Easy 400° OLD		-	-	-	-	X
MRT-X 1840 Easy 360° OLD		-	-	-	-	X
MRT-X 1840 Easy 400° OLD		-	-	-	-	X

Machine compatibiliteit	CAF 1030 / 6 T	CAF 1030 / 7 T	CAF 1030 / 4.5 T	CAF 1800 / 7 T	TFF 4.5 T
MRT-X 2145 Easy 360° OLD	-	-	-	-	X
MRT-X 2145 Easy 400° OLD	-	-	-	-	X
MRT-X 2150 Privilege Plus OLD	X	-	-	X	-
MRT-X 2470 Privilege Plus OLD	-	X	-	X	-
MRT-X 2545 Easy 360° OLD	-	-	-	-	X
MRT-X 2545 Easy 400° OLD	-	-	-	-	X
MRT-X 2550 Privilege Plus OLD	X	-	-	X	-
MRT-X 3050 Privilege Plus OLD	X	-	-	X	-
MRT-X 3255 Privilege Plus OLD	-	X	-	X	-

TABEL VAN SYMBOLEN					
	Geen aanleg vereist		Hydraulische leiding		Hydraulische retour naar tank
	Elektrische voorbereiding		Voorpositionering platform		Voorpositionering bandenlichter, cilinderlichter



Hoofdkantoor

B.P. 249 - 430 rue de l'Aubinière

44150 Ancenis Cedex - Frankrijk

Tel.: 00 33 (0)2 40 09 10 11 - Fax: 00 33 (0)2 40 09 10 97

www.manitou.com



Deze brochure beschrijft versies en configuratie-opties voor Manitou-producten die met verschillende apparatuur kunnen worden uitgerust. De uitrusting die in deze brochure wordt beschreven, kan standaard, optioneel of niet leverbaar zijn, afhankelijk van de uitvoering. Manitou behoudt zich het recht voor om de weergegeven en beschreven specificaties op elk moment en zonder kennisgeving vooraf te wijzigen. De fabrikant is niet aansprakelijk voor de gegeven specificaties. Neem voor meer informatie contact op met uw Manitou-dealer. Niet-contractueel document. De productbeschrijvingen kunnen afwijken van de werkelijke producten. De lijst met specificaties is niet allesomvattend. De logo's en visuele identiteit van het bedrijf zijn eigendom van Manitou en mogen niet zonder toestemming worden gebruikt. Alle rechten voorbehouden. De foto's en diagrammen in deze brochure zijn uitsluitend bedoeld voor raadpleging en informatie.

MANITOU BF SA - Naamloze vennootschap met raad van bestuur - Aandeelkapitaal: 39.668.399 euro - 857 802 508 RCS Nantes