

Ficha técnica :

ENCOSTO DE CARGA E GARFOS FLUTUANTES (MRT)



Benefícios para o cliente

- Solução adaptada a terrenos irregulares : garfos flutuantes + nivelamento.

Características técnicas







- Encosto de carga padrão.
- Nivelamento do garfo.
- Possibilidade de bloqueio de marcha do garfo - encomendar kit ref. 52675100.
- Nota : Kit de tráfego rodoviário obrigatório em Itália. Contacte o seu revendedor.
- Nota : o kit de tráfego rodoviário é obrigatório na Alemanha em MRTs Vision/ Vision+. Contacte o seu revendedor.

[A foto 3D no topo desta página é a referência CAF 1030 / 6 T - 52658467].

Capacidade		CAF 1030 / 6 T	CAF 1030 / 7 T	CAF 1030 / 4,5 T	CAF 1800 / 7 T	TFF 4.5 T
Capacidade (kg)		6000	7000	4500	7000	4500
Peso e dimensões						
Altura total (mm)	h17	1009	1049	1280	1067	1280
Largura (mm)		1110	1130	1127	1900	1127
Parâmetros de trabalho						
Equipamento da máquina		×	×	×	×	×
Espaçamento mínimo do garfo (mm)	b5	500	598	215	598	265
Espaçamento máximo do garfo (mm)	b5	1028	1028	1030	1798	1030
Dimensões disponíveis do garfo						
125 x 50 x 1200						924857
100 x 60 x 1200		52658467		52721040		
125 x 60 x 1200			52676010		52701150	
100 x 60 x 1500		52719487				
125 x 60 x 1500			52719444		52719494	
100 x 60 x 1800		52719488				
125 x 60 x 1800			52719446		52719495	

Máquina de compatibilidades		CAF 1030 / 6 T	CAF 1030 / 7 T	CAF 1030 / 4,5 T	CAF 1800 / 7 T	TFF 4.5 T
MRT 1645 75		-	-	X	-	X
MRT 1645 115		-	-	X	-	X
MRT 1845 75		-	-	X	-	X
MRT 1845 115		-	-	X	-	X
MRT 2145 115		-	-	X	-	X
MRT 2260		X	-	-	X	-
MRT 2260 e		X	-	-	X	-
MRT 2545 115		-	-	X	-	X
MRT 2570		-	X	-	X	-
MRT 2660		X	-	-	X	-
MRT 2660 e		X	-	-	X	-
MRT 3060		X	-	-	X	-
MRT 3570		-	X	-	X	-
MRT 3570 ES		-	X	-	X	-
MRT-X 1645		-	-	X	-	X
MRT-X 1845		-	-	X	-	X
MRT-X 2145		-	-	X	-	X
MRT-X 2260		X	-	-	X	-
MRT-X 2545		-	-	X	-	X
MRT-X 2570		-	X	-	X	-
MRT-X 2660		X	-	-	X	-
MRT-X 3060		X	-	-	X	-
MRT-X 3570		-	X	-	X	-
MRT-X 3570 ES		-	X	-	X	-
MRT 1440 Easy 3B S2 400° OLD		-	-	-	-	X
MRT 1440 Easy T4 S1 400° OLD		-	-	-	-	X
MRT 1440 Easy T4 S2 400° OLD		-	-	-	-	X
MRT 1640 Easy 3B S2 360° OLD		-	-	-	-	X
MRT 1640 Easy 3B S2 400° OLD		-	-	-	-	X
MRT 1640 Easy T4 S1 360° OLD		-	-	-	-	X
MRT 1640 Easy T4 S1 400° OLD		-	-	-	-	X
MRT 1640 Easy T4 S2 360° OLD		-	-	-	-	X
MRT 1640 Easy T4 S2 400° OLD		-	-	-	-	X
MRT 1840 Easy 3B S2 360° OLD		-	-	-	-	X
MRT 1840 Easy 3B S2 400° OLD		-	-	-	-	X
MRT 1840 Easy T4 S1 360° OLD		-	-	-	-	X
MRT 1840 Easy T4 S1 400° OLD		-	-	-	-	X
MRT 1840 Easy T4 S2 360° OLD		-	-	-	-	X
MRT 1840 Easy T4 S2 400° OLD		-	-	-	-	X
MRT 2145 Easy 3B S2 360° OLD		-	-	-	-	X
MRT 2145 Easy 3B S2 400° OLD		-	-	-	-	X
MRT 2145 Easy T4 S1 360° OLD		-	-	-	-	X
MRT 2145 Easy T4 S1 400° OLD		-	-	-	-	X
MRT 2145 Easy T4 S2 360° OLD		-	-	-	-	X
MRT 2145 Easy T4 S2 400° OLD		-	-	-	-	X
MRT 2150 Privilege Plus OLD		X	-	-	X	-
MRT 2470 Privilege Plus OLD		-	X	-	X	-
MRT 2545 Easy 3B S2 360° OLD		-	-	-	-	X
MRT 2545 Easy 3B S2 400° OLD		-	-	-	-	X
MRT 2545 Easy T4 S1 360° OLD		-	-	-	-	X
MRT 2545 Easy T4 S1 400° OLD		-	-	-	-	X
MRT 2545 Easy T4 S2 360° OLD		-	-	-	-	X
MRT 2545 Easy T4 S2 400° OLD		-	-	-	-	X
MRT 2550 Privilege Plus OLD		X	-	-	X	-
MRT 3050 Privilege Plus OLD		X	-	-	X	-
MRT 3255 Privilege Plus OLD		-	X	-	X	-
MRT-X 1440 Easy 400° OLD		-	-	-	-	X
MRT-X 1640 Easy 360° OLD		-	-	-	-	X
MRT-X 1640 Easy 400° OLD		-	-	-	-	X
MRT-X 1840 Easy 360° OLD		-	-	-	-	X
MRT-X 1840 Easy 400° OLD		-	-	-	-	X

Máquina de compatibilidades	CAF 1030 / 6 T	CAF 1030 / 7 T	CAF 1030 / 4,5 T	CAF 1800 / 7 T	TFF 4.5 T
MRT-X 2145 Easy 360° OLD	-	-	-	-	X
MRT-X 2145 Easy 400° OLD	-	-	-	-	X
MRT-X 2150 Privilege Plus OLD	X	-	-	X	-
MRT-X 2470 Privilege Plus OLD	-	X	-	X	-
MRT-X 2545 Easy 360° OLD	-	-	-	-	X
MRT-X 2545 Easy 400° OLD	-	-	-	-	X
MRT-X 2550 Privilege Plus OLD	X	-	-	X	-
MRT-X 3050 Privilege Plus OLD	X	-	-	X	-
MRT-X 3255 Privilege Plus OLD	-	X	-	X	-

TABELA DE SÍMBOLOS					
	Não é necessária predisposição		Linha hidráulica		Retorno hidráulico ao reservatório
	Predisposição eléctrica		Predisposição da plataforma		Predisposição manipulador de pneus, do manipulador de cilindros



Sede Central

B.P. 249 - 430 rue de l'Aubinière

44150 Ancenis Cedex - France

Tél. : 00 33 (0)2 40 09 10 11 - Fax : 00 33 (0)2 40 09 10 97

www.manitou.com



Esta publicação apresenta uma descrição das versões e possibilidades de configuração dos produtos Manitou que podem possuir equipamentos diferentes. Os equipamentos apresentados nesta brochura podem ser de série, opcionais ou não estarem disponíveis consoante as versões. A Manitou reserva-se o direito de modificar, em qualquer momento e sem pré-aviso, as especificações descritas e representadas. As especificações referidas não comprometem o fabricante. Para mais informações, contacte o seu concessionário Manitou. Documento não contratual. A apresentação e as imagens dos produtos não são contratuais. Os logótipos, assim como a identidade visual da empresa, são propriedade da Manitou e não podem ser utilizados sem autorização. Todos os direitos reservados. As fotografias e os esquemas contidos na presente brochura só são fornecidos para fins de consulta e a título indicativo.

Manitou BF SA - Sociedade anónima com conselho de administração - Capital social: 39 668 399 Euros - 857 802 508 RCS Nantes