

Scheda tecnica :

CARRELLO CON SCHIENALE DI CARICO FLOTTANTE E FORCHETTE (MRT)



Vantaggi per i clienti

- Soluzione adatta ai terreni irregolari: forche flottanti + livellamento.

Specifiche tecniche

- Schienale di carico standard.

- Livellamento forche.

- Possibilità di bloccare la corsa delle forche - ordinare il kit rif . 52675100.

- Nota : Kit di circolazione stradale obbligatorio in Italia. Contatta il tuo rivenditore.







- Nota : Il kit del traffico stradale è obbligatorio in Germania su MRTs Vision/Vision +. Contatta il tuo rivenditore.

[La foto 3D in cima a questa pagina è la referenza CAF 1030 / 6 T - 52658467].

Capacità		CAF 1030 / 6 T	CAF 1030 / 7 T	CAF 1030 / 4.5 T	CAF 1800 / 7 T	TFF 4.5 T
Capacità (kg)		6000	7000	4500	7000	4500
Peso e dimensioni						
Altezza (mm)	h17	1009	1049	1280	1067	1280
Larghezza (mm)		1110	1130	1127	1900	1127
Parametri di funzionamento						
Equipaggiamento macchina		✗	✗	✗	✗	✗
Apertura minima delle forche (mm)	b5	500	598	215	598	265
Apertura massima delle forche (mm)	b5	1028	1028	1030	1798	1030
Dimensioni della forcella disponibili						
125 x 50 x 1200						924857
100 x 60 x 1200		52658467		52721040		
125 x 60 x 1200			52676010		52701150	
100 x 60 x 1500		52719487				
125 x 60 x 1500			52719444		52719494	
100 x 60 x 1800		52719488				
125 x 60 x 1800			52719446		52719495	

Compatibilità della macchina	CAF 1030 / 6 T	CAF 1030 / 7 T	CAF 1030 / 4.5 T	CAF 1800 / 7 T	TFF 4.5 T
MRT 1645 75	-	-	X	-	X
MRT 1645 115	-	-	X	-	X
MRT 1845 75	-	-	X	-	X
MRT 1845 115	-	-	X	-	X
MRT 2145 115	-	-	X	-	X
MRT 2260	X	-	-	X	-
MRT 2260 e	X	-	-	X	-
MRT 2545 115	-	-	X	-	X
MRT 2570	-	X	-	X	-
MRT 2660	X	-	-	X	-
MRT 2660 e	X	-	-	X	-
MRT 3060	X	-	-	X	-
MRT 3570	-	X	-	X	-
MRT 3570 ES	-	X	-	X	-
MRT-X 1645	-	-	X	-	X
MRT-X 1845	-	-	X	-	X
MRT-X 2145	-	-	X	-	X
MRT-X 2260	X	-	-	X	-
MRT-X 2545	-	-	X	-	X
MRT-X 2570	-	X	-	X	-
MRT-X 2660	X	-	-	X	-
MRT-X 3060	X	-	-	X	-
MRT-X 3570	-	X	-	X	-
MRT-X 3570 ES	-	X	-	X	-
MRT 1440 Easy 3B S2 400° OLD	-	-	-	-	X
MRT 1440 Easy T4 S1 400° OLD	-	-	-	-	X
MRT 1440 Easy T4 S2 400° OLD	-	-	-	-	X
MRT 1640 Easy 3B S2 360° OLD	-	-	-	-	X
MRT 1640 Easy 3B S2 400° OLD	-	-	-	-	X
MRT 1640 Easy T4 S1 360° OLD	-	-	-	-	X
MRT 1640 Easy T4 S1 400° OLD	-	-	-	-	X
MRT 1640 Easy T4 S2 360° OLD	-	-	-	-	X
MRT 1640 Easy T4 S2 400° OLD	-	-	-	-	X
MRT 1840 Easy 3B S2 360° OLD	-	-	-	-	X
MRT 1840 Easy 3B S2 400° OLD	-	-	-	-	X
MRT 1840 Easy T4 S1 360° OLD	-	-	-	-	X
MRT 1840 Easy T4 S1 400° OLD	-	-	-	-	X
MRT 1840 Easy T4 S2 360° OLD	-	-	-	-	X
MRT 1840 Easy T4 S2 400° OLD	-	-	-	-	X
MRT 2145 Easy 3B S2 360° OLD	-	-	-	-	X
MRT 2145 Easy 3B S2 400° OLD	-	-	-	-	X
MRT 2145 Easy T4 S1 360° OLD	-	-	-	-	X
MRT 2145 Easy T4 S1 400° OLD	-	-	-	-	X
MRT 2145 Easy T4 S2 360° OLD	-	-	-	-	X
MRT 2145 Easy T4 S2 400° OLD	-	-	-	-	X
MRT 2150 Privilege Plus OLD	X	-	-	X	-
MRT 2470 Privilege Plus OLD	-	X	-	X	-
MRT 2545 Easy 3B S2 360° OLD	-	-	-	-	X
MRT 2545 Easy 3B S2 400° OLD	-	-	-	-	X
MRT 2545 Easy T4 S1 360° OLD	-	-	-	-	X
MRT 2545 Easy T4 S1 400° OLD	-	-	-	-	X
MRT 2545 Easy T4 S2 360° OLD	-	-	-	-	X
MRT 2545 Easy T4 S2 400° OLD	-	-	-	-	X
MRT 2550 Privilege Plus OLD	X	-	-	X	-
MRT 3050 Privilege Plus OLD	X	-	-	X	-
MRT 3255 Privilege Plus OLD	-	X	-	X	-
MRT-X 1840 Easy 360° OLD	-	-	-	-	X
MRT-X 1840 Easy 400° OLD	-	-	-	-	X
MRT-X 2145 Easy 360° OLD	-	-	-	-	X
MRT-X 2145 Easy 400° OLD	-	-	-	-	X
MRT-X 2150 Privilege Plus OLD	X	-	-	X	-

Compatibilità della macchina	CAF 1030 / 6 T	CAF 1030 / 7 T	CAF 1030 / 4.5 T	CAF 1800 / 7 T	TFF 4.5 T
MRT-X 2470 Privilege Plus OLD	-	X	-	X	-
MRT-X 2545 Easy 360° OLD	-	-	-	-	X
MRT-X 2545 Easy 400° OLD	-	-	-	-	X
MRT-X 2550 Privilege Plus OLD	X	-	-	X	-
MRT-X 3050 Privilege Plus OLD	X	-	-	X	-
MRT-X 3255 Privilege Plus OLD	-	X	-	X	-

TABELLA DEI SIMBOLI					
	Nessuna predisposizione richiesta		Linea idraulica		Ritomo idraulico al serbatoio
	Predisposizione elettrica		Predisposizione piattaforma		Predisposizione per la movimentazione dei pneumatici, dei cilindri



Sede centrale

MANITOU ITALIA Srl

Via Cristoforo Colombo 2, Loc. Cavazzona - 41013 CASTELFRANCO EMILIA (MO)

Tel: 059.95.98.11 - Fax 059.95.98.65

www.manitou.com



Questa pubblicazione presenta la descrizione delle versioni e delle possibilità di configurazione dei prodotti Manitou, che possono differire per attrezzature. Gli allestimenti presentati nel presente opuscolo possono essere di serie, optional o non disponibili, a seconda delle versioni. Manitou si riserva il diritto di modificare, in qualsiasi momento e senza alcun preavviso, le specifiche tecniche descritte e rappresentate. Le specifiche indicate non rappresentano alcun obbligo per il costruttore. Per maggiori dettagli, rivolgersi al proprio concessionario Manitou. Documento non contrattuale. Elenco delle specifiche non esaustivo. I loghi nonché l'identità visiva dell'azienda sono di proprietà di Manitou e non possono essere utilizzati senza autorizzazione. Tutti i diritti riservati. Le immagini e gli schemi contenuti nel presente opuscolo sono forniti esclusivamente a fini di consultazione e a titolo indicativo.

Manitou BF SA - Società anonima con consiglio di amministrazione. Capitale sociale: 39,668,399 euro - 857 802 508 RCS Nantes