

Ficha técnica :

CEPILLADORA EN FRÍO CON DESPLAZAMIENTO LATERAL




Características técnicas







- Desplazamiento lateral manual para fresar a ras de la pared con facilidad.
- Ajuste manual de la profundidad con movimiento independiente a izquierda o derecha para realizar pasadas de lado a lado con gran precisión pero también para retirar sólo la capa de asfalto necesaria.
- 2 ruedas en el chasis y 2 deslizaderas delanteras para mayor estabilidad y menos vibraciones.
- Dientes de asfalto de serie.
- Fácil extracción de los dientes para facilitar el mantenimiento.
- [The 3D picture at the top of this page is the reference PLC 400 SK - 52832870]

Beneficios para el cliente

- Diseñada para realizar trabajos de mantenimiento de carreteras, para retirar una capa de asfalto u hormigón.
- Posibilidad de reutilizar el material retirado para el posterior relleno de la excavación o para la restauración del propio firme.

Weight		PLC 400 SK
Peso (kg)		505
Peso y dimensión		
Altura total (mm)	h17	830
Longitud total (mm)	l1	1098
Anchura (mm)		1500
Parámetros de trabajo		
Equipamiento de máquina		
Ajuste de profundidad		manual
Profundidad máxima (mm)		125
Desplazamiento lateral		Sí
Tipo de desplazamiento lateral		manual
Desplazamiento lateral de alcance máximo (mm)		600
Anchura de trabajo (mm)		400
Número de dientes		48
Requisitos hidráulicos mínimos (l/min)		45
Requisitos hidráulicos máximos (l/min)		80
Pulverizador de agua		No
Otros datos para accesorios		
E-RECO		No
Sistema de conexión		Universal Quick-attach

Compatibilidad de la máquina	PLC 400 SK
All-Tach®	52322870
2100V	X
2100VT	X
2300V	X
2300VT	X
2750V	X
V210	X
V230	X
V275	X
VT210	X
VT230	X

TABLA DE SÍMBOLOS					
	No se requiere predisposición		Línea hidráulica		Retorno al depósito de aceite hidráulico
	Predisposición eléctrica		Predisposición de la plataforma		Predisposición manipulador de neumáticos, de cilindros



Oficina Central

B.P. 249 - 430 rue de l'Aubinière

44150 Ancenis Cedex - Francia

Tel.: 00 33 (0)2 40 09 10 11 - Fax: 00 33 (0)2 40 09 10 97

www.manitou.com



Esta publicación describe las versiones y posibilidades de configuración de los productos Manitou que puedan diferir en equipamiento. Los equipamientos presentados en este folleto pueden ser de serie, opcionales o no estar disponibles en algunas versiones. Manitou se reserva el derecho, en cualquier momento y sin previo aviso, de modificar las especificaciones descritas y representadas. Las especificaciones aportadas no comprometen al fabricante. Para más información, póngase en contacto con su concesionario Manitou. Documento no contractual. Presentación de los productos no contractual. Lista de especificaciones no exhaustiva. Los logos y la identidad visual de la empresa son propiedad de Manitou y no pueden ser utilizados sin autorización. Todos los derechos reservados. Las fotos y los esquemas contenidos en este folleto se ofrecen para consulta y a título indicativo solamente.

Manitou BF SA - Sociedad anónima con Consejo de Administración - Capital social: 39 668 399 euros - 857 802 508 RCS Nantes