

Fiche technique :

RABOTEUSE AVEC DÉPLACEMENT LATÉRAL




Caractéristiques techniques

- Déplacement latéral pour raboter au ras du mur facilement.
- Le réglage de la profondeur est indépendant côté gauche et côté droit pour pouvoir effectuer des passes côte à côte avec précision.
- 2 roues en acier sur le châssis et 2 glissières avant pour plus de stabilité et moins de vibrations.
- Dents pour asphalte en standard.
- Retrait facile des dents pour une maintenance simple.







[La photo 3D en haut de cette page est la référence PLC 400 SK - 52832870]

Bénéfices client

- Conçue pour retirer la couche d'asphalte ou de béton afin de réaliser une tranchée.
- Le fraisat obtenu peut être utilisé comme remblais de tranchée.

Poids		PLC 400 SK
Poids (kg)		505
Poids et dimensions		
Hauteur hors tout (mm)	h17	830
Longueur hors-tout (mm)	l1	1098
Largeur (mm)		1500
Paramètres de travail		
Équipement machine requis		
Ajustement de la profondeur de travail		Manuel
Profondeur maximale (mm)		125
Déplacement latéral		Oui
Type de déplacement latéral		Manuel
Déplacement latéral maximal (mm)		600
Largeur de travail (mm)		400
Nombre de dent		48
Débit hydraulique minimal (l/min)		45
Débit hydraulique maximal (l/min)		80
Pulvérisateur d'eau		No
Autres données pour les accessoires		
E-RECO		No
Système d'accroche		Attache rapide universelle

Compatibilité machine		PLC 400 SK
All-Tach®		52832870
2100V		X
2100VT		X
2300V		X
2300VT		X
2750V		X
V210		X
V230		X
V275		X
VT210		X
VT230		X

TABLEAU DES SYMBOLES					
	Aucune prédisposition requise		Ligne hydraulique en tête de flèche		Retour hydraulique au réservoir
	Prédisposition électrique		Prédisposition nacelle		Prédisposition pinces à pneus, pinces à vérins



Siège Social

B.P. 249 - 430 rue de l'Aubinière
44150 Ancenis Cedex - France

Tel: +33 (0)2 40 09 10 11 - Fax: +33 (0)2 40 09 10 97

www.manitou.com



Cette publication présente le descriptif des versions et possibilités de configuration des produits Manitou qui peuvent différer en équipement. Les équipements présentés dans cette brochure peuvent être de série, en option, ou non disponibles suivant les versions. Manitou se réserve le droit, à tout moment et sans préavis, de modifier les spécifications décrites et représentées. Les spécifications portées n'engagent pas le constructeur. Pour plus de détails, contactez votre concessionnaire Manitou. Document non contractuel. Présentation des produits non contractuelle. Liste des spécifications non exhaustive. Les logos ainsi que l'identité visuelle de l'entreprise sont la propriété de Manitou et ne peuvent être utilisés sans autorisation. Tous droits réservés. Les photos et schémas contenus dans la présente brochure ne sont fournis qu'à des fins de consultation et à titre indicatif.

Manitou BF SA - Société anonyme à conseil d'administration - Capital social : 39 668 399 euros - 857 802 508 RCS Nantes