

Scheda tecnica :

PIALLA A FREDDO CON SPOSTAMENTO LATERALE




Specifiche tecniche







- Spostamento laterale manuale per fresare facilmente a filo parete.
- Regolazione manuale della profondità con movimento indipendente a destra o a sinistra per eseguire passate affiancate con grande precisione ma anche per rimuovere solo lo strato di asfalto necessario.
- 2 ruote sul telaio e 2 slitte anteriori per garantire stabilità e minori vibrazioni.
- Denti di asfalto in standard.
- Facile rimozione dei denti per agevolare la manutenzione.
- [The 3D picture at the top of this page is the reference PLC 400 SK - 52832870]

Vantaggi per i clienti

- Progettato per eseguire lavori di manutenzione stradale, per rimuovere uno strato di asfalto o di cemento.
- Possibilità di riutilizzare il materiale rimosso per il successivo riempimento dello scavo o per il ripristino del manto stradale stesso.

Weight		PLC 400 SK
Peso (kg)		505
Peso e dimensioni		
Altezza (mm)	h17	830
Lunghezza totale (mm)	l1	1098
Larghezza (mm)		1500
Parametri di funzionamento		
Equipaggiamento macchina		
Regolazione della profondità		manual
Profondità massima (mm)		125
Spostamento laterale		Si
Tipo di cambio laterale		manual
Spostamento laterale massimo dello sbraccio (mm)		600
Larghezza di lavoro (mm)		400
Numero di denti		48
Requisiti idraulici minimi (l/min)		45
Requisiti idraulici massimi (l/min)		80
Spruzzatore d'acqua		No
Altri dati per accessori		
E-RECO		No
Sistema di connessione		Attacco rapido universale

Compatibilità della macchina		PLC 400 SK
All-Tach®		52832870
2100V		X
2100VT		X
2300V		X
2300VT		X
2750V		X
V210		X
V230		X
V275		X
VT210		X
VT230		X

TABELLA DEI SIMBOLI					
	Nessuna predisposizione richiesta		Linea idraulica		Ritorno idraulico al serbatoio
	Predisposizione elettrica		Predisposizione piattaforma		Predisposizione per la movimentazione dei pneumatici, dei cilindri



 **MANITOU**
HANDLING YOUR WORLD

Sede centrale
MANITOU ITALIA Srl
Via Cristoforo Colombo 2, Loc. Cavazzona - 41013 CASTELFRANCO EMILIA (MO)
Tel: 059.95.98.11 - Fax 059.95.98.65
www.manitou.com



Questa pubblicazione presenta la descrizione delle versioni e delle possibilità di configurazione dei prodotti Manitou, che possono differire per attrezzature. Gli allestimenti presentati nel presente opuscolo possono essere di serie, optional o non disponibili, a seconda delle versioni. Manitou si riserva il diritto di modificare, in qualsiasi momento e senza alcun preavviso, le specifiche tecniche descritte e rappresentate. Le specifiche indicate non rappresentano alcun obbligo per il costruttore. Per maggiori dettagli, rivolgersi al proprio concessionario Manitou. Documento non contrattuale. Elenco delle specifiche non esaustivo. I loghi nonché l'identità visiva dell'azienda sono di proprietà di Manitou e non possono essere utilizzati senza autorizzazione. Tutti i diritti riservati. Le immagini e gli schemi contenuti nel presente opuscolo sono forniti esclusivamente a fini di consultazione e a titolo indicativo.

Manitou BF SA - Società anonima con consiglio di amministrazione. Capitale sociale: 39,668,399 euro - 857 802 508 RCS Nantes