

Scheda tecnica :

PIALLA A FREDDO CON SPOSTAMENTO LATERALE




Specifiche tecniche







- Spostamento laterale manuale per fresare facilmente a filo parete.
- Regolazione manuale della profondità con movimento indipendente a destra o a sinistra per eseguire passate affiancate con grande precisione ma anche per rimuovere solo lo strato di asfalto necessario.
- 2 ruote sul telaio e 2 slitte anteriori per garantire stabilità e minori vibrazioni.
- Denti di asfalto in standard.
- Facile rimozione dei denti per agevolare la manutenzione.
- [The 3D picture at the top of this page is the reference PLC 400 SK - 52832870]

Vantaggi per i clienti

- Progettato per eseguire lavori di manutenzione stradale, per rimuovere uno strato di asfalto o di cemento.
- Possibilità di riutilizzare il materiale rimosso per il successivo riempimento dello scavo o per il ripristino del manto stradale stesso.

| Weight | | PLC 400 SK |
|--|-----|---|
| Peso (kg) | | 505 |
| Peso e dimensioni | | |
| Altezza (mm) | h17 | 830 |
| Lunghezza totale (mm) | l1 | 1098 |
| Larghezza (mm) | | 1500 |
| Parametri di funzionamento | | |
| Equipaggiamento macchina | |  |
| Regolazione della profondità | | manual |
| Profondità massima (mm) | | 125 |
| Spostamento laterale | | Si |
| Tipo di cambio laterale | | manual |
| Spostamento laterale massimo dello sbraccio (mm) | | 600 |
| Larghezza di lavoro (mm) | | 400 |
| Numero di denti | | 48 |
| Requisiti idraulici minimi (l/min) | | 45 |
| Requisiti idraulici massimi (l/min) | | 80 |
| Spruzzatore d'acqua | | No |
| Altri dati per accessori | | |
| E-RECO | | No |
| Sistema di connessione | | Attacco rapido universale |

| Compatibilità della macchina | | PLC 400 SK |
|------------------------------|--|------------|
| All-Tach® | | 52832870 |
| 2100V | | X |
| 2100VT | | X |
| 2300V | | X |
| 2300VT | | X |
| 2750V | | X |
| V210 | | X |
| V230 | | X |
| V275 | | X |
| VT210 | | X |
| VT230 | | X |

| TABELLA DEI SIMBOLI | | | | | |
|---|-----------------------------------|---|-----------------------------|---|--|
|  | Nessuna predisposizione richiesta |  | Linea idraulica |  | Ritorno idraulico al serbatoio |
|  | Predisposizione elettrica |  | Predisposizione piattaforma |  | Predisposizione per la movimentazione dei pneumatici, dei cilindri |



 **MANITOU**
HANDLING YOUR WORLD

Sede centrale
MANITOU ITALIA Srl
Via Cristoforo Colombo 2, Loc. Cavazzona - 41013 CASTELFRANCO EMILIA (MO)
Tel: 059.95.98.11 - Fax 059.95.98.65
www.manitou.com



Questa pubblicazione presenta la descrizione delle versioni e delle possibilità di configurazione dei prodotti Manitou, che possono differire per attrezzature. Gli allestimenti presentati nel presente opuscolo possono essere di serie, optional o non disponibili, a seconda delle versioni. Manitou si riserva il diritto di modificare, in qualsiasi momento e senza alcun preavviso, le specifiche tecniche descritte e rappresentate. Le specifiche indicate non rappresentano alcun obbligo per il costruttore. Per maggiori dettagli, rivolgersi al proprio concessionario Manitou. Documento non contrattuale. Elenco delle specifiche non esaustivo. I loghi nonché l'identità visiva dell'azienda sono di proprietà di Manitou e non possono essere utilizzati senza autorizzazione. Tutti i diritti riservati. Le immagini e gli schemi contenuti nel presente opuscolo sono forniti esclusivamente a fini di consultazione e a titolo indicativo.

Manitou BF SA - Società anonima con consiglio di amministrazione. Capitale sociale: 39,668,399 euro - 857 802 508 RCS Nantes