

Karta danych technicznych :

STRUGARKA NA ZIMNO Z PRZESUWEM BOCZNYM




Charakterystyka techniczna







- Ręczny przesuw boczny do łatwego frezowania równo ze ścianą.
- Ręczna regulacja głębokości z niezależnym ruchem w lewo lub w prawo w celu wykonywania przejazdów obok siebie z dużą precyzją, a także w celu usunięcia tylko niezbędnej warstwy asfaltu.
- 2 kółka na ramie i 2 przednie prowadnice zapewniają stabilność i mniejsze wibracje.
- Zęby asfaltowe w standardzie.
- Łatwy demontaż zębów ułatwia konserwację.
- [The 3D picture at the top of this page is the reference PLC 400 SK - 52832870]

Korzyści dla klienta

- Przeznaczona do wykonywania prac związanych z utrzymaniem dróg, do usuwania warstwy asfaltu lub betonu.
- Możliwość ponownego wykorzystania usuniętego materiału do późniejszego wypełnienia wykopu lub do odtworzenia samej nawierzchni drogi.

Weight		PLC 400 SK	
Masa całkowita (kg)		505	
Waga i wymiary			
Wysokość całkowita (mm)	h17	830	
Długość całkowita (mm)	l1	1098	
Szerokość (mm)		1500	
Parametry robocze			
Wyposażenie maszyny			
Regulacja głębokości		manual	
Maksymalna głębokość (mm)		125	
Przesunięcie boczne		Tak	
Typ przesunięcia bocznego		manual	
Maksymalne przesunięcie boczne zasięgu (mm)		600	
Szerokość robocza (mm)		400	
Liczba zębów		48	
Minimalne wymagania hydrauliczne (l/min)		45	
Maksymalne wymagania hydrauliczne (l/min)		80	
Opyskiwacz wodny		Nie	
Pozostałe dane osprzętu			
E-RECO		Nie	
System połączeń		Uniwersalna szybko złączka	

Kompatybilność maszyn		PLC 400 SK	
All-Tach®		52832870	
2100V		X	
2100VT		X	
2300V		X	
2300VT		X	
2750V		X	
V210		X	
V230		X	
V275		X	
VT210		X	
VT230		X	

TABELA SYMBOLI					
	Nie jest wymagana predyspozycja		Przewód hydrauliczny		Powrót oleju hydraulicznego do zbiornika
	Predyspozycja elektryczna		Predyspozycja platformy		Predyspozycja zacisków opon, zacisków cylindrów



Siedziba główna

B.P. 249 - 430 rue de l'Aubinière
44150 Ancenis Cedex - France

Tel: +33 (0)2 40 09 10 11 - Fax: +33 (0)2 40 09 10 97

www.manitou.com



Niniejsza publikacja opisuje wersje i możliwości konfiguracji produktów Manitou, które mogą różnić się wyposażeniem. Wyposażenie przedstawione w niniejszej broszurze może być standardowe, opcjonalne lub niedostępne w zależności od wersji. Manitou zastrzega sobie prawo do zmiany opisanych i przedstawionych specyfikacji w dowolnym momencie bez uprzedzenia. Przedstawione specyfikacje nie są wiążące dla producenta. Aby uzyskać więcej szczegółów, należy skontaktować się z dealerem Manitou. Dokument niebędący umową. Prezentacja i wizualizacje produktów nie są umowne. Loga i identyfikacja wizualna firmy są własnością Manitou i nie mogą być wykorzystywane bez zgody. Wszelkie prawa zastrzeżone. Zdjęcia i schematy zawarte w niniejszej broszurze służą wyłącznie celom poglądowym.
Manitou BF SA - Spółka akcyjna z Radą Dyrektorów - Kapitał zakładowy: 39 668 399 euro - 857 802 508 RCS Nantes