

Ficha técnica :

PLAINA A FRIO COM DESLOCAMENTO LATERAL





Características técnicas







- Deslocação lateral manual para fresar facilmente ao nível da parede.
- Regulação manual da profundidade com movimento independente para a esquerda ou para a direita, para efetuar passagens lado a lado com elevada precisão, mas também para remover apenas a camada de asfalto necessária.
- 2 rodas na estrutura e 2 patins frontais para estabilidade e menos vibrações.
- Dentes de asfalto em padrão.
- Fácil remoção dos dentes para uma manutenção fácil.
- [The 3D picture at the top of this page is the reference PLC 400 SK - 52832870]

Benefícios para o cliente

- Concebida para efetuar trabalhos de manutenção de estradas, para remover uma camada de asfalto ou de betão.
- Possibilidade de reutilizar o material removido para o enchimento subsequente da escavação ou para a restauração do próprio pavimento da estrada.

Weight		PLC 400 SK	
Peso (kg)		505	
Peso e dimensões			
Altura total (mm)	h17	830	
Comprimento total (mm)	l1	1098	
Largura (mm)		1500	
Parâmetros de trabalho			
Equipamento da máquina		 Linha hidráulica	 Tubagem de retorno ao depósito do óleo hidráulico
Regulação da profundidade		manual	
Profundidade máxima (mm)		125	
Deslocação lateral		Sim	
Tipo de deslocação lateral		manual	
Deslocação lateral de alcance máximo (mm)		600	
Largura de trabalho (mm)		400	
Número de dentes		48	
Requisitos hidráulicos mínimos (l/min)		45	
Requisitos hidráulicos máximos (l/min)		80	
Pulverizador de água		Não	
Outros dados para os acessórios			
E-RECO		No	
Sistema de ligação		Universal Quick-attach	

Máquina de compatibilidades		PLC 400 SK	
All-Tach®		52832870	
2100V		X	
2100VT		X	
2300V		X	
2300VT		X	
2750V		X	
V210		X	
V230		X	
V275		X	
VT210		X	
VT230		X	

TABELA DE SÍMBOLOS					
 Não é necessária predisposição	Não é necessária predisposição	 Linha hidráulica	Linha hidráulica	 Retorno hidráulico ao reservatório	Retorno hidráulico ao reservatório
 Predisposição eléctrica	Predisposição eléctrica	 Predisposição da plataforma	Predisposição da plataforma	 Predisposição manipulador de pneus, do manipulador de cilindros	Predisposição manipulador de pneus, do manipulador de cilindros



Sede Central

B.P. 249 - 430 rue de l'Aubinière
44150 Ancenis Cedex - France
Tél. : 00 33 (0)2 40 09 10 11 - Fax : 00 33 (0)2 40 09 10 97
www.manitou.com



Esta publicação apresenta uma descrição das versões e possibilidades de configuração dos produtos Manitou que podem possuir equipamentos diferentes. Os equipamentos apresentados nesta brochura podem ser de série, opcionais ou não estarem disponíveis consoante as versões. A Manitou reserva-se o direito de modificar, em qualquer momento e sem pré-aviso, as especificações descritas e representadas. As especificações referidas não comprometem o fabricante. Para mais informações, contacte o seu concessionário Manitou. Documento não contratual. A apresentação e as imagens dos produtos não são contratuais. Os logótipos, assim como a identidade visual da empresa, são propriedade da Manitou e não podem ser utilizados sem autorização. Todos os direitos reservados. As fotografias e os esquemas contidos na presente brochura só são fornecidos para fins de consulta e a título indicativo.

Manitou BF SA - Sociedade anónima com conselho de administração - Capital social: 39 668 399 Euros - 857 802 508 RCS Nantes