

Ficha técnica :

CUBO HORMIGONERA (MÁQUINAS COMPACTAS)





Características técnicas

- Cuchara de descarga lateral hidráulica que garantiza una descarga fácil y segura para el operador.
- Hélice atornillada de acero antidesgaste HB400 para una mezcla homogénea de un lado a otro.
- Equipada con un tubo de descarga que el operador conecta en el lateral de la cuchara para mayor seguridad y precisión.
- Incorpora una rejilla de protección redondeada galvanizada con separador de bolsas.







[The 3D picture at the top of this page is the reference BMC 1495 / 250 SK - 52832877]

Beneficios para el cliente

- Diseñada para cargar, mezclar, transportar y descargar hormigón de forma rápida y sencilla.
- Accesorio ideal para industrias que requieren pequeñas cantidades de hormigón a diario.
- Rentabilidad: el operario mezcla el hormigón justo para lo que necesita.
- Seguridad: el operador puede trabajar fácilmente a lo largo de una pared o de una acera y su presencia no es necesaria debajo de la cuchara.

| Capacidad | | BMC 1495 / 250 SK | BMC 1605 / 330 SK |
|--|-----|---|---|
| Capacidad de golpeo (l) | | 250 | 330 |
| Weight | | | |
| Peso (kg) | | 435 | 455 |
| Peso y dimensión | | | |
| Altura total (mm) | h17 | 800 | 800 |
| Longitud total (mm) | l1 | 860 | 860 |
| Anchura (mm) | | 1495 | 1605 |
| Parámetros de trabajo | | | |
| Equipamiento de máquina | |  |  |
| Vanguardia | | Bolt-on | Bolt-on |
| Requisitos hidráulicos mínimos (l/min) | | 40 | 35 |
| Requisitos hidráulicos máximos (l/min) | | 75 | 75 |
| Otros datos para accesorios | | | |
| E-RECO | | No | No |
| Sistema de conexión | | Universal Quick-attach | Universal Quick-attach |

| Compatibilidad de la máquina | BMC 1495 / 250 SK | BMC 1605 / 330 SK |
|------------------------------|-------------------|-------------------|
| All-Tach® | 52832877 | 52832878 |
| 2300V | X | - |
| 2300VT | X | - |
| 2750V | - | X |
| 2750VT | - | X |
| V230 | X | - |
| V275 | - | X |
| VT230 | X | - |
| VT275 | - | X |

| TABLA DE SÍMBOLOS | | | | | |
|--|-------------------------------|--|---------------------------------|--|--|
|  | No se requiere predisposición |  | Línea hidráulica |  | Retorno al depósito de aceite hidráulico |
|  | Predisposición eléctrica |  | Predisposición de la plataforma |  | Predisposición manipulador de neumáticos, de cilindros |



Oficina Central

B.P. 249 - 430 rue de l'Aubinière

44150 Ancenis Cedex - Francia

Tel.: 00 33 (0)2 40 09 10 11 - Fax: 00 33 (0)2 40 09 10 97

www.manitou.com



Esta publicación describe las versiones y posibilidades de configuración de los productos Manitou que puedan diferir en equipamiento. Los equipamientos presentados en este folleto pueden ser de serie, opcionales o no estar disponibles en algunas versiones. Manitou se reserva el derecho, en cualquier momento y sin previo aviso, de modificar las especificaciones descritas y representadas. Las especificaciones aportadas no comprometen al fabricante. Para más información, póngase en contacto con su concesionario Manitou. Documento no contractual. Presentación de los productos no contractual. Lista de especificaciones no exhaustiva. Los logos y la identidad visual de la empresa son propiedad de Manitou y no pueden ser utilizados sin autorización. Todos los derechos reservados. Las fotos y los esquemas contenidos en este folleto se ofrecen para consulta y a título indicativo solamente.

Manitou BF SA - Sociedad anónima con Consejo de Administración - Capital social: 39 668 399 euros - 857 802 508 RCS Nantes