

Ficha técnica :

CONCRETE MIXING BUCKET (COMPACT MACHINES)





Beneficios para el cliente

- Designed to load, mix, transport and unload concrete quickly and easily.
- Ideal attachment for industries requiring small quantities of concrete on a daily basis
- Profitability : the operator mixes just enough concrete for what he needs.
- Safety : the operator can easily work along a wall or a sidewalk and his presence is not required underneath the bucket.







Características técnicas

- Hydraulic side discharge bucket that ensures an easy and safe unloading for the operator.
- Bolted helix made of wear steel HB400 for a consistent mix from one side to the other.
- Equipped with an unloading pipe that the operator connects at the side of the bucket for even more safety and precision.
- Featured with a galvanized rounded protection grid with bag splitter.

[The 3D picture at the top of this page is the reference BMC 1495 / 250 SK - 52832877]

Capacidad		BMC 1495 / 250 SK	BMC 1605 / 330 SK
Capacidad de golpeo (l)		250	330
Weight			
Peso (kg)		435	455
Peso y dimensión			
Altura total (mm)	h17	800	800
Longitud total (mm)	l1	860	860
Anchura (mm)		1495	1605
Parámetros de trabajo			
Equipamiento de máquina			
Minimum hydraulic requirements (l/min)		40	35
Maximum hydraulic requirements (l/min)		75	75
Otros datos para accesorios			
Cutting edge		Bolt-on cutting edge	Bolt-on cutting edge
Connection system		Universal Quick-attach	Universal Quick-attach
E-RECO		No	No

Compatibilidad de la máquina		BMC 1495 / 250 SK	BMC 1605 / 330 SK
All-Tach®		52832877	52832878
2300V		X	-
2300VT		X	-
2750V		-	X
2750VT		-	X
V230		X	-
V275		-	X
VT230		X	-
VT275		-	X

TABLA DE SÍMBOLOS					
	No se requiere predisposición		Línea hidráulica		Retorno al depósito de aceite hidráulico
	Predisposición eléctrica		Predisposición de la plataforma		Predisposición manipulador de neumáticos, de cilindros



Oficina Central

B.P. 249 - 430 rue de l'Aubinière

44150 Ancenis Cedex - Francia

Tel.: 00 33 (0)2 40 09 10 11 - Fax: 00 33 (0)2 40 09 10 97

www.manitou.com



Esta publicación describe las versiones y posibilidades de configuración de los productos Manitou que puedan diferir en equipamiento. Los equipamientos presentados en este folleto pueden ser de serie, opcionales o no estar disponibles en algunas versiones. Manitou se reserva el derecho, en cualquier momento y sin previo aviso, de modificar las especificaciones descritas y representadas. Las especificaciones aportadas no comprometen al fabricante. Para más información, póngase en contacto con su concesionario Manitou. Documento no contractual. Presentación de los productos no contractual. Lista de especificaciones no exhaustiva. Los logos y la identidad visual de la empresa son propiedad de Manitou y no pueden ser utilizados sin autorización. Todos los derechos reservados. Las fotos y los esquemas contenidos en este folleto se ofrecen para consulta y a título indicativo solamente.

Manitou BF SA - Sociedad anónima con Consejo de Administración - Capital social: 39 668 399 euros - 857 802 508 RCS Nantes