

Scheda tecnica :

BENNA PER CALCESTRUZZO (MACCHINE COMPATTE)





Specifiche tecniche

- Benna idraulica a scarico laterale che garantisce uno scarico facile e sicuro per l'operatore.
- Elica imbullonata in acciaio antiusura HB400 per una miscela omogenea da un lato all'altro.
- Dotato di un tubo di scarico che l'operatore collega a lato della benna per una maggiore sicurezza e precisione.
- Dotato di griglia di protezione arrotondata zincata con separatore di sacchi.







[The 3D picture at the top of this page is the reference BMC 1495 / 250 SK - 52832877]

Vantaggi per i clienti

- Progettato per caricare, miscelare, trasportare e scaricare il calcestruzzo in modo rapido e semplice.
- Apparecchio ideale per le industrie che richiedono piccole quantità di calcestruzzo su base giornaliera
- Redditività: l'operatore miscela il calcestruzzo sufficiente per le sue esigenze.
- Sicurezza: l'operatore può lavorare facilmente lungo un muro o un marciapiede e non è necessaria la sua presenza sotto la benna.

Capacità		BMC 1495 / 250 SK	BMC 1605 / 330 SK
Capacità a raso (l)		250	330
Weight			
Peso (kg)		435	455
Peso e dimensioni			
Altezza (mm)	h17	800	800
Lunghezza totale (mm)	l1	860	860
Larghezza (mm)		1495	1605
Parametri di funzionamento			
Equipaggiamento macchina			
Taglio del nastro		Bolt-on	Bolt-on
Requisiti idraulici minimi (l/min)		40	35
Requisiti idraulici massimi (l/min)		75	75
Altri dati per accessori			
E-RECO		No	No
Sistema di connessione		Universal Quick-attach	Universal Quick-attach

Compatibilità della macchina	BMC 1495 / 250 SK	BMC 1605 / 330 SK
All-Tach®	52832877	52832878
2300V	X	-
2300VT	X	-
2750V	-	X
2750VT	-	X
V230	X	-
V275	-	X
VT230	X	-
VT275	-	X

TABELLA DEI SIMBOLI					
	Nessuna predisposizione richiesta		Linea idraulica		Ritomo idraulico al serbatoio
	Predisposizione elettrica		Predisposizione piattaforma		Predisposizione per la movimentazione dei pneumatici, dei cilindri



Sede centrale

MANITOU ITALIA Srl

Via Cristoforo Colombo 2, Loc. Cavazzona - 41013 CASTELFRANCO EMILIA (MO)

Tel: 059.95.98.11 - Fax 059.95.98.65

www.manitou.com



Questa pubblicazione presenta la descrizione delle versioni e delle possibilità di configurazione dei prodotti Manitou, che possono differire per attrezzature. Gli allestimenti presentati nel presente opuscolo possono essere di serie, optional o non disponibili, a seconda delle versioni. Manitou si riserva il diritto di modificare, in qualsiasi momento e senza alcun preavviso, le specifiche tecniche descritte e rappresentate. Le specifiche indicate non rappresentano alcun obbligo per il costruttore. Per maggiori dettagli, rivolgersi al proprio concessionario Manitou. Documento non contrattuale. Elenco delle specifiche non esaustivo. I loghi nonché l'identità visiva dell'azienda sono di proprietà di Manitou e non possono essere utilizzati senza autorizzazione. Tutti i diritti riservati. Le immagini e gli schemi contenuti nel presente opuscolo sono forniti esclusivamente a fini di consultazione e a titolo indicativo.

Manitou BF SA - Società anonima con consiglio di amministrazione. Capitale sociale: 39,668,399 euro - 857 802 508 RCS Nantes