

Scheda tecnica :

# **BENNA PER CALCESTRUZZO (MACCHINE COMPATTE)**





## **Specifiche tecniche**

- Benna idraulica a scarico laterale che garantisce uno scarico facile e sicuro per l'operatore.
- Elica imbullonata in acciaio antiusura HB400 per una miscela omogenea da un lato all'altro.
- Dotato di un tubo di scarico che l'operatore collega a lato della benna per una maggiore sicurezza e precisione.
- Dotato di griglia di protezione arrotondata zincata con separatore di sacchi.







[The 3D picture at the top of this page is the reference BMC 1495 / 250 SK - 52832877]

## **Vantaggi per i clienti**

- Progettato per caricare, miscelare, trasportare e scaricare il calcestruzzo in modo rapido e semplice.
- Apparecchio ideale per le industrie che richiedono piccole quantità di calcestruzzo su base giornaliera
- Redditività: l'operatore miscela il calcestruzzo sufficiente per le sue esigenze.
- Sicurezza: l'operatore può lavorare facilmente lungo un muro o un marciapiede e non è necessaria la sua presenza sotto la benna.

Capacità		BMC 1495 / 250 SK	BMC 1605 / 330 SK
Capacità a raso (l)		250	330
Weight			
Peso (kg)		435	455
Peso e dimensioni			
Altezza (mm)	h17	800	800
Lunghezza totale (mm)	l1	860	860
Larghezza (mm)		1495	1605
Parametri di funzionamento			
Equipaggiamento macchina			
Taglio del nastro		Bolt-on	Bolt-on
Requisiti idraulici minimi (l/min)		40	35
Requisiti idraulici massimi (l/min)		75	75
Altri dati per accessori			
E-RECO		No	No
Sistema di connessione		Universal Quick-attach	Universal Quick-attach

Compatibilità della macchina	BMC 1495 / 250 SK	BMC 1605 / 330 SK
All-Tach®	52832877	52832878
2300V	X	-
2300VT	X	-
2750V	-	X
2750VT	-	X
V230	X	-
V275	-	X
VT230	X	-
VT275	-	X

TABELLA DEI SIMBOLI					
	Nessuna predisposizione richiesta		Linea idraulica		Ritomo idraulico al serbatoio
	Predisposizione elettrica		Predisposizione piattaforma		Predisposizione per la movimentazione dei pneumatici, dei cilindri



**Sede centrale**

MANITOU ITALIA Srl

Via Cristoforo Colombo 2, Loc. Cavazzona - 41013 CASTELFRANCO EMILIA (MO)

Tel: 059.95.98.11 - Fax 059.95.98.65

[www.manitou.com](http://www.manitou.com)



Questa pubblicazione presenta la descrizione delle versioni e delle possibilità di configurazione dei prodotti Manitou, che possono differire per attrezzature. Gli allestimenti presentati nel presente opuscolo possono essere di serie, optional o non disponibili, a seconda delle versioni. Manitou si riserva il diritto di modificare, in qualsiasi momento e senza alcun preavviso, le specifiche tecniche descritte e rappresentate. Le specifiche indicate non rappresentano alcun obbligo per il costruttore. Per maggiori dettagli, rivolgersi al proprio concessionario Manitou. Documento non contrattuale. Elenco delle specifiche non esaustivo. I loghi nonché l'identità visiva dell'azienda sono di proprietà di Manitou e non possono essere utilizzati senza autorizzazione. Tutti i diritti riservati. Le immagini e gli schemi contenuti nel presente opuscolo sono forniti esclusivamente a fini di consultazione e a titolo indicativo.

Manitou BF SA - Società anonima con consiglio di amministrazione. Capitale sociale: 39,668,399 euro - 857 802 508 RCS Nantes