

Technische fiche :

BETONMENGBAK (COMPACTE MACHINES)





Technische kenmerken

- Hydraulische zij-uitworpbak die zorgt voor gemakkelijk en veilig lossen voor de machinist.
- Vastgeschroefde spiraal van slijtvast staal HB400 voor een consistente mix van de ene naar de andere kant.
- Uitgerust met een lospijp die de machinist aan de zijkant van de bak aansluit voor nog meer veiligheid en precisie.
- Voorzien van een gegalvaniseerd afgerond beschermrooster met zakverdelers.







[The 3D picture at the top of this page is the reference BMC 1495 / 250 SK - 52832877]

Voordelen voor de klant

- Ontworpen om beton snel en gemakkelijk te laden, mengen, transporteren en lossen.
- Ideaal voorzetstuk voor industrieën die dagelijks kleine hoeveelheden beton nodig hebben
- Rentabiliteit: de machinist mengt net genoeg beton voor wat hij nodig heeft.
- Veiligheid: de machinist kan gemakkelijk langs een muur of stoep werken en zijn aanwezigheid onder de bak is niet vereist.

Hoedanigheid		BMC 1495 / 250 SK	BMC 1605 / 330 SK
Slagcapaciteit (l)		250	330
Gewicht			
Gewicht (kg)		435	455
Gewicht en afmetingen			
Totale hoogte (mm)	h17	800	800
Totale lengte (mm)	l1	860	860
Breedte (mm)		1495	1605
Operationele parameters			
Machine-apparatuur			
Snijrand		Geschoefd	Geschoefd
Minimale hydraulische vereisten (l/min)		40	35
Maximale hydraulische vereisten (l/min)		75	75
Andere gegevens inzake hulpstukken			
E-RECO		Geen	Geen
Aansluitsysteem		Universele snelkoppeling	Universele snelkoppeling

Machine compatibiliteit	BMC 1495 / 250 SK	BMC 1605 / 330 SK
All-Tach®	52832877	52832878
2300V	X	-
2300VT	X	-
2750V	-	X
2750VT	-	X
V230	X	-
V275	-	X
VT230	X	-
VT275	-	X

TABEL VAN SYMBOLEN					
	Geen aanleg vereist		Hydraulische leiding		Hydraulische retour naar tank
	Elektrische voorbereiding		Voorpositionering platform		Voorpositionering bandenlichter, cilinderlichter



MANITOU **HANDLING YOUR WORLD**

Hoofdkantoor

B.P. 249 - 430 rue de l'Aubinière
44150 Ancenis Cedex - Frankrijk

Tel.: 00 33 (0)2 40 09 10 11 - Fax: 00 33 (0)2 40 09 10 97

www.manitou.com



Deze brochure beschrijft versies en con guratie-opties voor Manitou-producten die met verschillende apparatuur kunnen worden uitgerust. De uitrusting die in deze brochure wordt beschreven, kan standaard, optioneel of niet leverbaar zijn, afhankelijk van de uitvoering. Manitou behoudt zich het recht voor om de weergegeven en beschreven speci caties op elk moment en zonder kennisgeving vooraf te wijzigen. De fabrikant is niet aansprakelijk voor de gegeven speci caties. Neem voor meer informatie contact op met uw Manitou-dealer. Niet-contractueel document. De productbeschrijvingen kunnen afwijken van de werkelijke producten. De lijst met speci caties is niet allesomvattend. De logo's en visuele identiteit van het bedrijf zijn eigendom van Manitou en mogen niet zonder toestemming worden gebruikt. Alle rechten voorbehouden. De foto's en diagrammen in deze brochure zijn uitsluitend bedoeld voor raadpleging en informatie.

MANITOU BF SA - Naamloze vennootschap met raad van bestuur - Aande- lenkapitaal: 39.668.399 euro - 857 802 508 RCS Nantes