

Karta danych technicznych :

# ŁYŻKA DO MIESZANIA BETONU (MASZYNY KOMPAKTOWE)





## Charakterystyka techniczna

- Hydrauliczna łyżka z wyrzutem bocznym zapewnia łatwy i bezpieczny rozładunek dla operatora;
- Spirala śrubowa wykonana ze stali trudnościeralnej HB400 zapewnia spójne mieszanie z jednej strony na drugą;
- Wyposażony w rurę wyładowczą, którą operator podłącza z boku łyżki, co zapewnia jeszcze większe bezpieczeństwo i precyzję;
- Wyposażony w ocynkowaną, zaokrągloną kratkę ochronną z rozdzielaczem worków.







[Obraz 3D na górze tej strony to numer referencyjny BMC 1495 / 250 SK - 52832877].

## Korzyści dla klienta

- Zaprojektowany do szybkiego i łatwego załadunku, mieszania, transportu i rozładunku betonu.
- Idealna przystawka dla branż wymagających codziennej produkcji niewielkich ilości betonu
- Rentowność: operator miesza tylko tyle betonu, ile potrzebuje.
- Bezpieczeństwo: operator może z łatwością pracować wzdłuż ściany lub chodnika, a jego obecność pod łyżką nie jest wymagana.

Pojemność		BMC 1495 / 250 SK	BMC 1605 / 330 SK
Pojemność ubitego materiału (l)		250	330
Weight			
Masa całkowita (kg)		435	455
Waga i wymiary			
Wysokość całkowita (mm)	h17	800	800
Długość całkowita (mm)	l1	860	860
Szerokość (mm)		1495	1605
Parametry robocze			
Wypożyczenie maszyny			
Krawędź tnąca		Przykręcane	Przykręcane
Minimalne wymagania hydrauliczne (l/min)		40	35
Maksymalne wymagania hydrauliczne (l/min)		75	75
Pozostałe dane osprzętu			
E-RECO		Nie	Nie
System połączeń		Uniwersalna szybkozłączka	Uniwersalna szybkozłączka

Kompatybilność maszyn	BMC 1495 / 250 SK	BMC 1605 / 330 SK
All-Tach®	52832877	52832878
2300V	X	-
2300VT	X	-
2750V	-	X
2750VT	-	X
V230	X	-
V275	-	X
VT230	X	-
VT275	-	X

TABELA SYMBOLI					
	Nie jest wymagana predyspozycja		Przewód hydrauliczny		Powrót oleju hydraulicznego do zbiornika
	Predyspozycja elektryczna		Predyspozycja platformy		Predyspozycja zacisków opon, zacisków cylindrów



**Siedziba główna**

B.P. 249 - 430 rue de l'Aubinière  
44150 Ancenis Cedex - France

Tel: +33 (0)2 40 09 10 11 - Fax: +33 (0)2 40 09 10 97

[www.manitou.com](http://www.manitou.com)



Niniejsza publikacja opisuje wersje i możliwości konfiguracji produktów Manitou, które mogą różnić się wyposażeniem. Wyposażenie przedstawione w niniejszej broszurze może być standardowe, opcjonalne lub niedostępne w zależności od wersji. Manitou zastrzega sobie prawo do zmiany opisanych i przedstawionych specyfikacji w dowolnym momencie bez uprzedzenia. Przedstawione specyfikacje nie są wiążące dla producenta. Aby uzyskać więcej szczegółów, należy skontaktować się z dealerm Manitou. Dokument niebędący umową. Prezentacja i wizualizacje produktów nie są umowne. Loga i identyfikacja wizualna firmy są własnością Manitou i nie mogą być wykorzystywane bez zgody. Wszelkie prawa zastrzeżone. Zdjęcia i schematy zawarte w niniejszej broszurze służą wyłącznie celom poglądowym.  
Manitou BF SA - Spółka akcyjna z Radą Dyrektorów - Kapitał zakładowy: 39 668 399 euro - 857 802 508 RCS Nantes