

Fiche technique :

NACELLE EXTENSIBLE PROFONDE







Caractéristiques techniques







- Nacelle de 2 m / 7 ft de profondeur pour faciliter la manutention de charges volumineuses dans la nacelle.

Bénéfices client

- Intéressant pour le désamiantage et les applications de deuxième réparation, accès facile et espace important pour placer les carreaux.

| Caractéristiques techniques | | NAC 2 2.5 / 4m 1000kg | ORH 2 2.5 / 4m 700kg | PFE 4000 / 1000 FD | PSE 4000 / 700 FD |
|----------------------------------|--|---|---|---|---|
| Capacité avec des personnes (kg) | | 1000 | 700 | 1000 | 700 |
| Nombre de personnes | | 3 | 3 | 3 | 3 |
| Poids | | | | | |
| Poids (kg) | | 1000 | 1300 | 1000 | 1300 |
| Poids et dimensions | | | | | |
| Hauteur hors tout (mm) | | h17 1290 | 1290 | 1669 | 1669 |
| Longueur hors-tout (mm) | | 11 2615 | 2855 | 2615 | 2855 |
| Largeur minimum (mm) | | 2500 | 2500 | 2500 | 2500 |
| Largeur maximum (mm) | | 4046 | 4046 | 4000 | 4046 |
| Profondeur (mm) | | p5 1920 | 1920 | 1920 | 1920 |
| Paramètres de travail | | | | | |
| Équipement machine requis | |  |  |  |  |
| Rotation 1 (°) | | - | 40 | - | 40 |
| Rotation 2 (°) | | - | 40 | - | 40 |
| Déport de travail (mm) | | 2000 | 2000 | 2000 | 2000 |

| Compatibilité machine | NAC 2 2.5 / 4m 1000kg | ORH 2 2.5 / 4m 700kg | PFE 4000 / 1000 FD | PSE 4000 / 700 FD |
|--------------------------------------|-----------------------|----------------------|--------------------|-------------------|
| Numéro de référence E-RECO | 921355 | 921358 | 52719265 | 52719266 |
| MRT 1645 75 | - | - | X | X |
| MRT 1645 115 | - | - | X | X |
| MRT 1845 75 | - | - | X | X |
| MRT 1845 115 | - | - | X | X |
| MRT 2145 115 | - | - | X | X |
| MRT 2260 | - | - | X | X |
| MRT 2260 e | - | - | X | X |
| MRT 2545 115 | - | - | X | X |
| MRT 2570 | - | - | X | X |
| MRT 2660 | - | - | X | X |
| MRT 2660 e | - | - | X | X |
| MRT 3060 | - | - | X | X |
| MRT 3570 | - | - | X | X |
| MRT 3570 ES | - | - | X | X |
| MRT-X 1645 | - | - | X | X |
| MRT-X 1845 | - | - | X | X |
| MRT-X 2145 | - | - | X | X |
| MRT-X 2260 | - | - | X | X |
| MRT-X 2545 | - | - | X | X |
| MRT-X 2570 | - | - | X | X |
| MRT-X 2660 | - | - | X | X |
| MRT-X 3060 | - | - | X | X |
| MRT-X 3570 | - | - | X | X |
| MRT-X 3570 ES | - | - | X | X |
| MRT 2145 Easy T4 S2 360° OLD | X | X | - | - |
| MRT 2145 Easy T4 S2 400° OLD | X | X | - | - |
| MRT 2150 Privilège Plus OLD | X | X | - | - |
| MRT 2470 Privilège Plus OLD | X | X | - | - |
| MRT 2545 Easy T4 S2 360° OLD | X | X | - | - |
| MRT 2545 Easy T4 S2 400° OLD | X | X | - | - |
| MRT 2550 Privilège Plus OLD | X | X | - | - |
| MRT 3050 Privilège Plus OLD | X | X | - | - |
| MRT-X 2145 Easy 360° OLD | X | X | - | - |
| MRT-X 2145 Easy 400° OLD | X | X | - | - |
| MRT-X 2150 Privilège Plus OLD | X | X | - | - |
| MRT-X 2470 Privilège Plus OLD | X | X | - | - |
| MRT-X 2545 Easy 360° OLD | X | X | - | - |
| MRT-X 2545 Easy 400° OLD | X | X | - | - |
| MRT-X 2550 Privilège Plus OLD | X | X | - | - |
| MRT-X 3050 Privilège Plus OLD | X | X | - | - |

| TABLEAU DES SYMBOLES | | | | | |
|---|-------------------------------|---|-------------------------------------|---|--|
|  | Aucune prédisposition requise |  | Ligne hydraulique en tête de flèche |  | Retour hydraulique au réservoir |
|  | Prédisposition électrique |  | Prédisposition nacelle |  | Prédisposition pinces à pneus, pinces à vérins |



Siège Social

B.P. 249 - 430 rue de l'Aubinière
44150 Ancenis Cedex - France

Tel: +33 (0)2 40 09 10 11 - Fax: +33 (0)2 40 09 10 97

www.manitou.com



Cette publication présente le descriptif des versions et possibilités de configuration des produits Manitou qui peuvent différer en équipement. Les équipements présentés dans cette brochure peuvent être de série, en option, ou non disponibles suivant les versions. Manitou se réserve le droit, à tout moment et sans préavis, de modifier les spécifications décrites et représentées. Les spécifications portées n'engagent pas le constructeur. Pour plus de détails, contactez votre concessionnaire Manitou. Document non contractuel. Présentation des produits non contractuelle. Liste des spécifications non exhaustive. Les logos ainsi que l'identité visuelle de l'entreprise sont la propriété de Manitou et ne peuvent être utilisés sans autorisation. Tous droits réservés. Les photos et schémas contenus dans la présente brochure ne sont fournis qu'à des fins de consultation et à titre indicatif.

Manitou BF SA - Société anonyme à conseil d'administration - Capital social : 39 668 399 euros - 857 802 508 RCS Nantes