

Scheda tecnica :

# **LAMA SCAVATRICE (MACCHINE COMPATTE)**

---



## **Vantaggi per i clienti**

- For all material pushing applications.







## **Specifiche tecniche**

- Orientation: mechanical or hydraulic (2 cylinders).  
- Bolt-on wear plate.

**MANITOU**  
GROUP ATTACHMENTS

| Weight            |     | BLD 1525 | BLD 1980 | BLD 2135 |
|-------------------|-----|----------|----------|----------|
| Peso (kg)         |     | 240      | 450      | 470      |
| Peso e dimensioni |     |          |          |          |
| Altezza (mm)      | h17 | 677      | 677      | 677      |
| Larghezza (mm)    |     | 1525     | 1980     | 2135     |
| Profondità (mm)   | p5  | 813      | 933      | 933      |

| Compatibilità della macchina |  | BLD 1525  | BLD 1980  | BLD 2135  |
|------------------------------|--|-----------|-----------|-----------|
| All-Tach®                    |  | N700396   | N51502067 | N51502068 |
| Attacco 4 punti              |  | N750996   | -         | -         |
| Attacco Euro                 |  | N51502207 | -         | -         |
| AL420                        |  | X         | -         | -         |
| AL430                        |  | X         | -         | -         |
| AL530                        |  | X         | -         | -         |
| MLA 4-50 H                   |  | X         | -         | -         |
| MLA 4-50 H-C                 |  | X         | -         | -         |
| MLA 5-50 H                   |  | X         | -         | -         |
| MLA 4-50 H <b>OLD</b>        |  | X         | -         | -         |

| TABELLA DEI SIMBOLI   |                                   |   |                             |   |  |
|---|-----------------------------------|---|-----------------------------|---|--|
|  | Nessuna predisposizione richiesta |  | Linea idraulica             |  | Ritorno idraulico al serbatoio                                     |
|  | Predisposizione elettrica         |  | Predisposizione piattaforma |  | Predisposizione per la movimentazione dei pneumatici, dei cilindri |



 **MANITOU**  
**HANDLING YOUR WORLD**

**Sede centrale**

MANITOU ITALIA Srl

Via Cristoforo Colombo 2, Loc. Cavazzona - 41013 CASTELFRANCO EMILIA (MO)

Tel: 059.95.98.11 - Fax 059.95.98.65

[www.manitou.com](http://www.manitou.com)



Questa pubblicazione presenta la descrizione delle versioni e delle possibilità di configurazione dei prodotti Manitou, che possono differire per attrezzature. Gli allestimenti presentati nel presente opuscolo possono essere di serie, optional o non disponibili, a seconda delle versioni. Manitou si riserva il diritto di modificare, in qualsiasi momento e senza alcun preavviso, le specifiche tecniche descritte e rappresentate. Le specifiche indicate non rappresentano alcun obbligo per il costruttore. Per maggiori dettagli, rivolgersi al proprio concessionario Manitou. Documento non contrattuale. Elenco delle specifiche non esaustivo. I loghi nonché l'identità visiva dell'azienda sono di proprietà di Manitou e non possono essere utilizzati senza autorizzazione. Tutti i diritti riservati. Le immagini e gli schemi contenuti nel presente opuscolo sono forniti esclusivamente a fini di consultazione e a titolo indicativo.

Manitou BF SA - Società anonima con consiglio di amministrazione. Capitale sociale: 39,668,399 euro - 857 802 508 RCS Nantes