

Fiche technique :

# **DOZER BLADE (COMPACT MACHINES)**

---



## **Customer benefits**

- For all material pushing applications.

## **Technical characteristics**







- Orientation: mechanical or hydraulic (2 cylinders).  
- Bolt-on wear plate.

**MANITOU**  
GROUP ATTACHMENTS

| Weight                |     | BLD 1525 | BLD 1980 | BLD 2135 |
|-----------------------|-----|----------|----------|----------|
| Overall weight (kg)   |     | 240      | 450      | 470      |
| Weight and dimensions |     |          |          |          |
| Overall height (mm)   | h17 | 677      | 677      | 677      |
| Width (mm)            |     | 1525     | 1980     | 2135     |
| Depth (mm)            | p5  | 813      | 933      | 933      |
| Working Parameters    |     |          |          |          |
| Machine Equipment     |     | ✕        | -        | -        |
| Horizontal angle (°)  |     | 18       | 30       | 30       |

| Compatibilité machine | BLD 1525  | BLD 1980  | BLD 2135  |
|-----------------------|-----------|-----------|-----------|
| All-TachÅ®            | N700396   | N51502067 | N51502068 |
| 4 point Carriage      | N750996   | -         | -         |
| Euro Carriage         | N51502207 | -         | -         |
| AL420                 | X         | -         | -         |
| AL430                 | X         | -         | -         |
| AL530                 | X         | -         | -         |
| MLA 4-50 H            | X         | -         | -         |
| MLA 4-50 H-C          | X         | -         | -         |
| MLA 5-50 H            | X         | -         | -         |
| MLA 4-50 H <b>OLD</b> | X         | -         | -         |

## TABLEAU DES SYMBOLES

|   |                               |   |                                     |   |  |
|---|-------------------------------|---|-------------------------------------|---|--|
|  | Aucune prédisposition requise |  | Ligne hydraulique en tête de flèche |  | Retour hydraulique au réservoir                |
|  | Prédisposition électrique     |  | Prédisposition nacelle              |  | Prédisposition pinces à pneus, pinces à vérins |



**Siège Social**

B.P. 249 - 430 rue de l'Aubinière

44150 Ancenis Cedex - France

Tel: +33 (0)2 40 09 10 11 - Fax: +33 (0)2 40 09 10 97

[www.manitou.com](http://www.manitou.com)



Cette publication présente le descriptif des versions et possibilités de configuration des produits Manitou qui peuvent différer en équipement. Les équipements présentés dans cette brochure peuvent être de série, en option, ou non disponibles suivant les versions. Manitou se réserve le droit, à tout moment et sans préavis, de modifier les spécifications décrites et représentées. Les spécifications portées n'engagent pas le constructeur. Pour plus de détails, contactez votre concessionnaire Manitou. Document non contractuel. Présentation des produits non contractuelle. Liste des spécifications non exhaustive. Les logos ainsi que l'identité visuelle de l'entreprise sont la propriété de Manitou et ne peuvent être utilisés sans autorisation. Tous droits réservés. Les photos et schémas contenus dans la présente brochure ne sont fournis qu'à des fins de consultation et à titre indicatif.

Manitou BF SA - Société anonyme à conseil d'administration - Capital social : 39 668 399 euros - 857 802 508 RCS Nantes