

Technische fiche :

# **HYDR. DOZER BLAD (COMPACTE MACHINES)**

---



## **Technische kenmerken**







- Hydraulische zijverstelling, traploos en gebruiksvriendelijk (2 cilinders).
- Vastgebouten slijtstukken.

## **Voordelen voor de klant**

- Voor alle toepassingen om materialen te duwen.

Gewicht		BLD 1080 H	BLD 1480 H	BLD 1800 H (a)	BLD 1800 H (b)	BLD 1800 H (c)	BLD 2000 H (a)	BLD 2000 H (b)	BLD 2135 H	BLD 2365 H
Gewicht (kg)		195	230	270	270	305	305	305	470	510
Gewicht en afmetingen										
Totale hoogte (mm)	h17	977	677	677	677	677	677	677	677	677
Breedte (mm)		1080	1480	1800	1800	1800	2000	2000	2135	2365
Diepte (mm)	p5	813	813	813	813	813	813	813	813	933

Machine compatibiliteit		BLD 1080 H	BLD 1480 H	BLD 1800 H (a)	BLD 1800 H (b)	BLD 1800 H (c)	BLD 2000 H (a)	BLD 2000 H (b)	BLD 2135 H	BLD 2365 H
All-Tach®		N726033	N736037	N757043	N51502490	N51502491	N757044	N51502492	N51502085	N700264
850R		X	-	-	-	-	-	-	-	-
1050R		-	X	-	-	-	-	-	-	-
1050RT		-	X	-	-	-	-	-	-	-
1350R NXT2		-	X	-	-	-	-	-	-	-
1350RT		-	X	-	-	-	-	-	-	-
1650R		-	-	X	-	-	-	-	-	-
1650RT		-	-	X	-	-	-	-	-	-
1950RT		-	-	X	-	-	-	-	-	-
1950RT		-	-	X	-	-	-	-	-	-
1950RT		-	-	X	-	-	-	-	-	-
1950RT		-	-	X	-	-	-	-	-	-
2100V		-	-	-	X	-	-	-	-	-
2300V		-	-	-	X	-	-	-	-	-
2300VT		-	-	-	-	-	-	-	X	-
2750V		-	-	-	-	X	-	X	-	-
2750VT		-	-	-	-	-	-	-	X	-
3300V NXT2		-	-	-	-	-	-	-	X	-
R105		-	X	-	-	-	-	-	-	-
R165		-	-	X	-	-	-	-	-	-
RT105		-	X	-	-	-	-	-	-	-
RT135		-	X	-	-	-	-	-	-	-
RT165		-	-	X	-	-	-	-	-	-
RT195 - NEW		-	-	X	-	-	-	-	-	-
RT195 - NEW		-	-	X	-	-	-	-	-	-
RT195 - NEW		-	-	X	-	-	-	-	-	-
V210		-	-	-	X	-	-	-	-	-
V230		-	-	-	X	-	-	-	-	-
V275		-	-	-	-	X	-	-	-	-
V330 GEN:2		-	-	-	-	-	-	-	X	-
V330 GEN:2		-	-	-	-	-	-	-	X	-
VT230		-	-	-	-	-	-	-	X	-
VT275		-	-	-	-	-	-	-	X	-
1640E <small>OLD</small>		X	-	-	-	-	-	-	-	-
1900R <small>OLD</small>		-	-	-	X	-	-	-	-	-
2200R <small>OLD</small>		-	-	-	X	-	-	-	-	-
2600R <small>OLD</small>		-	-	-	-	X	-	X	-	-
2700V NXT2 <small>OLD</small>		-	-	-	-	-	X	-	-	-
4200V <small>OLD</small>		-	-	-	-	-	-	-	-	X
R220 <small>OLD</small>		-	-	-	X	-	-	-	-	-
R260 <small>OLD</small>		-	-	-	-	X	-	X	-	-
V270 <small>OLD</small>		-	-	-	-	-	X	-	-	-

TABEL VAN SYMBOLEN					
	Geen aanleg vereist		Hydraulische leiding		Hydraulische retour naar tank
	Elektrische voorbereiding		Voorpositionering platform		Voorpositionering bandenlichter, cilinderlichter



# **MANITOU** **HANDLING YOUR WORLD**

## Hoofdkantoor

B.P. 249 - 430 rue de l'Aubinière  
44150 Ancenis Cedex - Frankrijk

Tel.: 00 33 (0)2 40 09 10 11 - Fax: 00 33 (0)2 40 09 10 97

[www.manitou.com](http://www.manitou.com)



Deze brochure beschrijft versies en con guratie-opties voor Manitou-producten die met verschillende apparatuur kunnen worden uitgerust. De uitrusting die in deze brochure wordt beschreven, kan standaard, optioneel of niet leverbaar zijn, afhankelijk van de uitvoering. Manitou behoudt zich het recht voor om de weergegeven en beschreven speci caties op elk moment en zonder kennisgeving vooraf te wijzigen. De fabrikant is niet aansprakelijk voor de gegeven speci caties. Neem voor meer informatie contact op met uw Manitou-dealer. Niet-contractueel document. De productbeschrijvingen kunnen afwijken van de werkelijke producten. De lijst met speci caties is niet allesomvattend. De logo's en visuele identiteit van het bedrijf zijn eigendom van Manitou en mogen niet zonder toestemming worden gebruikt. Alle rechten voorbehouden. De foto's en diagrammen in deze brochure zijn uitsluitend bedoeld voor raadpleging en informatie.

MANITOU BF SA - Naamloze vennootschap met raad van bestuur - Aande- lenkapitaal: 39.668.399 euro - 857 802 508 RCS Nantes