

Karta danych technicznych :

LEMIE SZ SPYCHOWY - HYDRAULICZNY (MASZYNY KOMPAKTOWE)



Charakterystyka techniczna







- Łatwy w użyciu, regulacja hydrauliczna (2 siłowniki).
- Przykręcana dolna krawędź.

Korzyści dla klienta

- Do spychania wszelkiego rodzaju materiałów.

Weight		BLD 1080 H	BLD 1480 H	BLD 1800 H (a)	BLD 1800 H (b)	BLD 1800 H (c)	BLD 2000 H (a)	BLD 2000 H (b)	BLD 2135 H	BLD 2365 H
Masa całkowita (kg)		195	230	270	270	305	305	305	470	510
Waga i wymiary										
Wysokość całkowita (mm)	h17	977	677	677	677	677	677	677	677	677
Szerokość (mm)		1080	1480	1800	1800	1800	2000	2000	2135	2365
Głębokość (mm)	p5	813	813	813	813	813	813	813	813	933

Kompatybilność maszyn	BLD 1080 H	BLD 1480 H	BLD 1800 H (a)	BLD 1800 H (b)	BLD 1800 H (c)	BLD 2000 H (a)	BLD 2000 H (b)	BLD 2135 H	BLD 2365 H
All-Tach®	N726033	N736037	N757043	N51502490	N51502491	N757044	N51502492	N51502085	N700264
850R	X	-	-	-	-	-	-	-	-
1050R	-	X	-	-	-	-	-	-	-
1050RT	-	X	-	-	-	-	-	-	-
1350R NXT2	-	X	-	-	-	-	-	-	-
1350RT	-	X	-	-	-	-	-	-	-
1650R	-	-	X	-	-	-	-	-	-
1650RT	-	-	X	-	-	-	-	-	-
1950RT	-	-	X	-	-	-	-	-	-
1950RT	-	-	X	-	-	-	-	-	-
1950RT	-	-	X	-	-	-	-	-	-
1950RT	-	-	X	-	-	-	-	-	-
2100V	-	-	-	X	-	-	-	-	-
2300V	-	-	-	X	-	-	-	-	-
2300VT	-	-	-	-	-	-	-	X	-
2750V	-	-	-	-	X	-	X	-	-
2750VT	-	-	-	-	-	-	-	X	-
3300V NXT2	-	-	-	-	-	-	-	X	-
R105	-	X	-	-	-	-	-	-	-
R165	-	-	X	-	-	-	-	-	-
RT105	-	X	-	-	-	-	-	-	-
RT135	-	X	-	-	-	-	-	-	-
RT165	-	-	X	-	-	-	-	-	-
RT195 - NEW	-	-	X	-	-	-	-	-	-
RT195 - NEW	-	-	X	-	-	-	-	-	-
RT195 - NEW	-	-	X	-	-	-	-	-	-
V210	-	-	-	X	-	-	-	-	-
V230	-	-	-	X	-	-	-	-	-
V275	-	-	-	-	X	-	-	-	-
V330 GEN:2	-	-	-	-	-	-	-	X	-
V330 GEN:2	-	-	-	-	-	-	-	X	-
VT230	-	-	-	-	-	-	-	X	-
VT275	-	-	-	-	-	-	-	X	-
1640E OLD	X	-	-	-	-	-	-	-	-
1900R OLD	-	-	-	X	-	-	-	-	-
2200R OLD	-	-	-	X	-	-	-	-	-
2600R OLD	-	-	-	-	X	-	X	-	-
2700V NXT2 OLD	-	-	-	-	-	X	-	-	-
4200V OLD	-	-	-	-	-	-	-	-	X
R220 OLD	-	-	-	X	-	-	-	-	-
R260 OLD	-	-	-	-	X	-	X	-	-
V270 OLD	-	-	-	-	-	X	-	-	-

TABELA SYMBOLI					
	Nie jest wymagana predyspozycja		Przewód hydrauliczny		Powrót oleju hydraulicznego do zbiornika
	Predyspozycja elektryczna		Predyspozycja platformy		Predyspozycja zacisków opon, zacisków cylindrów



Siedziba główna

B.P. 249 - 430 rue de l'Aubinière
44150 Ancenis Cedex - France

Tel: +33 (0)2 40 09 10 11 - Fax: +33 (0)2 40 09 10 97

www.manitou.com



Niniejsza publikacja opisuje wersje i możliwości konfiguracji produktów Manitou, które mogą różnić się wyposażeniem. Wyposażenie przedstawione w niniejszej broszurze może być standardowe, opcjonalne lub niedostępne w zależności od wersji. Manitou zastrzega sobie prawo do zmiany opisanych i przedstawionych specyfikacji w dowolnym momencie bez uprzedzenia. Przedstawione specyfikacje nie są wiążące dla producenta. Aby uzyskać więcej szczegółów, należy skontaktować się z dealerm Manitou. Dokument niebędący umową. Prezentacja i wizualizacje produktów nie są umowne. Loga i identyfikacja wizualna firmy są własnością Manitou i nie mogą być wykorzystywane bez zgody. Wszelkie prawa zastrzeżone. Zdjęcia i schematy zawarte w niniejszej broszurze służą wyłącznie celom poglądowym.
Manitou BF SA - Spółka akcyjna z Radą Dyrektorów - Kapitał zakładowy: 39 668 399 euro - 857 802 508 RCS Nantes