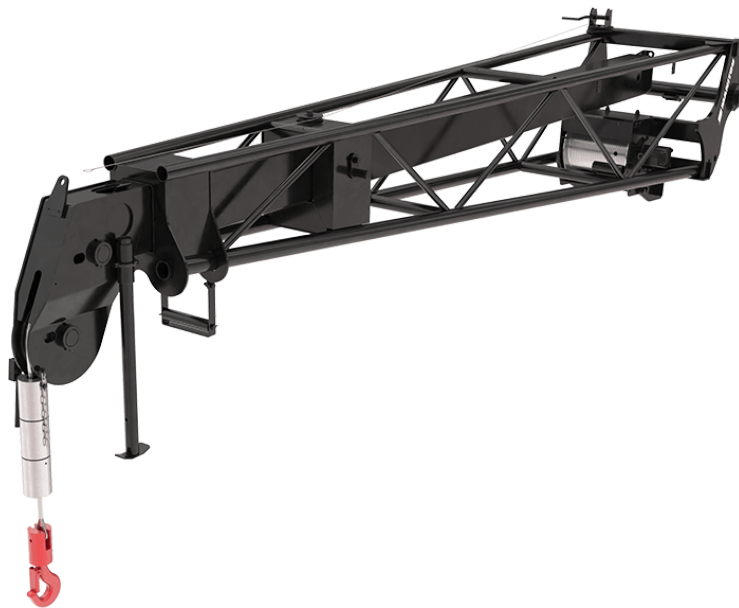


Technisches Datenblatt :

AUSZIEHBARER AUSLEGER MIT WINDE






Technische Merkmale

- Ölgetränkte Negativbremse.
- Sicherheit: homologierter, drehbarer, selbstsichernder Haken.
- Sicherheit: automatischer Bewegungsstopp am Seilende/Haken in der oberen Position.
- Manuelles Ausfahren (Handwinde) mit einstellbarer Auslegerlänge.






Kundenvorteile

- Hängende Last Handling-Lösung für alle Arten von Baustellen.
- Perfekt für den Transport und die Platzierung von Trägern, Rahmen und anderen leichten und sperrigen Elementen.
- Dieser Ausleger ermöglicht eine größere Flexibilität bei gleichzeitiger Beibehaltung einer wichtigen Reichweite nach vorne.
- Rohrförmige Konstruktion, die für ein optimales Gewichts-/Stabilitätsverhältnis ausgelegt ist.
- Hervorragende Anpassungsfähigkeit.

Technische Merkmale		JWE 7000 / 800 39M	JWE 7000 / 800 67M	PT 800
Abstand zum Schwerpunkt (mm)		1791	-	1791
Arbeitshöhe (mm)	h21	41000	67000	32000
Kapazität				
Tragfähigkeit (kg)		800	800	800
Tragfähigkeit 2 (kg)		1000	1000	1000
Gewicht				
Gewicht (kg)		605	616	605
Abmessungen				
Max. Reichweite (mm)		4525	4525	4525
Max. bei Reichweite 2 (mm)		7183	7183	7183
Gewicht und Reifengröße				
Gesamtlänge (mm)	I1	4632	4632	4632
Breite (mm)		870	870	870
Kabellänge (mm)		49000	-	37000
Arbeitsparameter				
Maschinenausrüstung				
Haken Geschwindigkeit (m/mn)		30	30	30
Sonstige Daten für Anbaugeräte				
E-RECO		-	Ja	-

Maschinenkompatibilitäten		JWE 7000 / 800 39M	JWE 7000 / 800 67M	PT 800
Teile-Nummer E-RECO		52717860	52810356	921323
MRT 1845 75		X	-	-
MRT 1845 115		X	-	-
MRT 2145 115		X	-	-
MRT 2260		X	-	-
MRT 2260 e		X	-	-
MRT 2545 115		X	-	-
MRT 2570		X	-	-
MRT 2660		X	-	-
MRT 2660 e		X	-	-
MRT 3060		X	-	-
MRT 3570		X	-	-
MRT 3570 ES		X	-	-
MRT 4080		-	X	-
MRT-X 1845		X	-	-
MRT-X 2145		X	-	-
MRT-X 2260		X	-	-
MRT-X 2545		X	-	-
MRT-X 2570		X	-	-
MRT-X 2660		X	-	-
MRT-X 3060		X	-	-
MRT-X 3570		X	-	-
MRT-X 3570 ES		X	-	-
MRT-X 4080		-	X	-
MRT 2150 Privilege Plus OLD		-	-	X
MRT 2470 Privilege Plus OLD		-	-	X
MRT 2550 Privilege Plus OLD		-	-	X
MRT 3050 Privilege Plus OLD		-	-	X
MRT 3255 Privilege Plus OLD		-	-	X
MRT-X 2150 Privilege Plus OLD		-	-	X
MRT-X 2470 Privilege Plus OLD		-	-	X
MRT-X 2550 Privilege Plus OLD		-	-	X
MRT-X 3050 Privilege Plus OLD		-	-	X
MRT-X 3255 Privilege Plus OLD		-	-	X

TABELLE DER SYMBOLE

	Keine Vorbereitung erforderlich		Hydraulikleitung		Rückführung zum Hydrauliköltank
	Elektrischer Anschluss		Arbeitsbühnen-Vorbereitung		Vorbereitung für Reifenklammer, Zylinderklammer

**Hauptsitz**

B.P. 249 - 430 rue de l'Aubinière
44150 Ancenis Cedex - France

Tel: +33 (0)2 40 09 10 11 - Fax: +33 (0)2 40 09 10 97

www.manitou.com



Diese Publikation enthält eine Beschreibung der Konfigurationsvarianten und Optionen für Manitou-Produkte, die je nach Ausstattung unterschiedlich sein können. Die in dieser Broschüre vorgestellten Ausstattungen können Teil einer Serie, als Option erhältlich oder je nach Ausführung nicht verfügbar sein. Manitou behält sich das Recht vor, die beschriebenen und dargestellten Spezifikationen jederzeit und ohne Vorankündigung zu ändern. Die angegebenen Spezifikationen sind für den Hersteller nicht bindend. Für weitere Einzelheiten wenden Sie sich bitte an Ihren Manitou-Händler. Es handelt sich nicht um ein vertraglich bindendes Dokument. Die Darstellung der Produkte ist vertraglich nicht bindend. Die Liste der Spezifikationen ist nicht vollständig. Die Logos sowie die visuelle Identität des Unternehmens sind Eigentum von Manitou und dürfen nicht ohne Genehmigung verwendet werden. Alle Rechte vorbehalten. Die in dieser Broschüre enthaltenen Fotos und Diagramme werden nur zu Anschauungs- und Informationszwecken zur Verfügung gestellt.

MANITOU BF SA - Gesellschaft mit beschränkter Haftung mit Verwaltungsrat - Aktienkapital: 39 668 399 Euro - 857 802 508 RCS Nantes