

Fiche technique :

# POTENCE-TREUIL EXTENSIBLE





## Bénéfices client







- Solution de manutention de charges suspendues pour tous les types de chantiers.
- Parfait pour transporter et placer des poutres, des cadres et d'autres éléments légers et encombrants.
- Sa flèche télescopique permet une plus grande flexibilité tout en gardant une portée importante vers l'avant.
- Structure tubulaire conçue pour un rapport optimal poids/rigidité
- Excellente adaptabilité.

## Caractéristiques techniques

- Frein négatif immergé dans l'huile.
- Sécurité : crochet pivotant homologué à verrouillage automatique.
- Sécurité : fin de câble/crochet position supérieure arrêt automatique du mouvement.
- Extension manuelle (treuil manuel) avec longueur de flèche réglable.
- Longueur réglable pour une excellente polyvalence (extension: flèche manuelle).

| Caractéristiques techniques        |     | JWE 7000 / 800 39M  | PT 800  |
|------------------------------------|-----|---|---|
| Distance du centre de gravité (mm) |     | 1791  | 1791  |
| Hauteur de travail (mm)            | h21 | 41000   | 32000   |
| Capacités                          |     |   |   |
| Capacité nominale (kg)             |     | 800   | 800   |
| Capacité 2 (kg)                    |     | 1000  | 1000  |
| Poids                              |     |   |   |
| Poids (kg)                         |     | 605   | 605   |
| Dimensions                         |     |   |   |
| Déport max. (mm)                   |     | 4525  | 4525  |
| Déport max capacité 2 (mm)         |     | 7183  | 7183  |
| Poids et dimensions                |     |   |   |
| Longueur hors-tout (mm)            | l1  | 4632  | 4632  |
| Largeur (mm)                       |     | 870   | 870   |
| Longueur du câble (mm)             |     | 49000   | 37000   |
| Paramètres de travail              |     |   |   |
| Équipement Machine                 |     |  |  |
| Vitesse du crochet (m/mn)          |     | 30  | 30  |

| Compatibilité machine                | JWE 7000 / 800 39M | PT 800 |
|--------------------------------------|--------------------|--------|
| Numéro de référence E-RECO           | 52717860           | 921323 |
| MRT 1845 75                          | X                  | -      |
| MRT 1845 115                         | X                  | -      |
| MRT 2145 115                         | X                  | -      |
| MRT 2260                             | X                  | -      |
| MRT 2260 e                           | X                  | -      |
| MRT 2545 115                         | X                  | -      |
| MRT 2570                             | X                  | -      |
| MRT 2660                             | X                  | -      |
| MRT 2660 e                           | X                  | -      |
| MRT 3060                             | X                  | -      |
| MRT 3570                             | X                  | -      |
| MRT 3570 ES                          | X                  | -      |
| MRT-X 1845                           | X                  | -      |
| MRT-X 2145                           | X                  | -      |
| MRT-X 2260                           | X                  | -      |
| MRT-X 2545                           | X                  | -      |
| MRT-X 2570                           | X                  | -      |
| MRT-X 2660                           | X                  | -      |
| MRT-X 3060                           | X                  | -      |
| MRT-X 3570                           | X                  | -      |
| MRT-X 3570 ES                        | X                  | -      |
| MRT 2150 Privilège Plus <b>OLD</b>   | -                  | X      |
| MRT 2470 Privilège Plus <b>OLD</b>   | -                  | X      |
| MRT 2550 Privilège Plus <b>OLD</b>   | -                  | X      |
| MRT 3050 Privilège Plus <b>OLD</b>   | -                  | X      |
| MRT 3255 Privilège Plus <b>OLD</b>   | -                  | X      |
| MRT-X 2150 Privilège Plus <b>OLD</b> | -                  | X      |
| MRT-X 2470 Privilège Plus <b>OLD</b> | -                  | X      |
| MRT-X 2550 Privilège Plus <b>OLD</b> | -                  | X      |
| MRT-X 3050 Privilège Plus <b>OLD</b> | -                  | X      |
| MRT-X 3255 Privilège Plus <b>OLD</b> | -                  | X      |

| TABLEAU DES SYMBOLES  |                               |   |                                     |   |  |
|---|-------------------------------|---|-------------------------------------|---|--|
|  | Aucune prédisposition requise |  | Ligne hydraulique en tête de flèche |  | Retour hydraulique au réservoir                |
|  | Prédisposition électrique     |  | Prédisposition nacelle              |  | Prédisposition pincés à pneus, pincés à vérins |



**Siège Social**

B.P. 249 - 430 rue de l'Aubinière

44150 Ancenis Cedex - France

Tel: +33 (0)2 40 09 10 11 - Fax: +33 (0)2 40 09 10 97

[www.manitou.com](http://www.manitou.com)



Cette publication présente le descriptif des versions et possibilités de configuration des produits Manitou qui peuvent différer en équipement. Les équipements présentés dans cette brochure peuvent être de série, en option, ou non disponibles suivant les versions. Manitou se réserve le droit, à tout moment et sans préavis, de modifier les spécifications décrites et représentées. Les spécifications portées n'engagent pas le constructeur. Pour plus de détails, contactez votre concessionnaire Manitou. Document non contractuel. Présentation des produits non contractuelle. Liste des spécifications non exhaustive. Les logos ainsi que l'identité visuelle de l'entreprise sont la propriété de Manitou et ne peuvent être utilisés sans autorisation. Tous droits réservés. Les photos et schémas contenus dans la présente brochure ne sont fournis qu'à des fins de consultation et à titre indicatif.

Manitou BF SA - Société anonyme à conseil d'administration - Capital social : 39 668 399 euros - 857 802 508 RCS Nantes