

Ficha técnica :

# PLUMIN LARGO CON CABRESTANTE



## Beneficios para el cliente

- Handling solution for suspended loads for all type of building sites.
- Turn your telehandler into a crane.
- Perfect for transporting and placing beams, frames and other suspended loads.
- Improves the forward reach of the telehandler.
- Its winch allows to gain greater flexibility while keeping an important forward reach.
- Tubular structure designed for an optimal weight/rigidity ratio.

## Características técnicas

- Wide range of crane with winch from 600 kg / 1323 lb to 2000 kg / 4410 lb with a forward reach max. from 4 m / 13 ft to 2.5 m / 8 ft.
- Oil immersed negative brakes.
- Safety: homologated swil self locking hook.
- Limit switch sensor (up and down).




[The 3D picture at the top of this page is the reference PT 1000 - 921326].

Características técnicas		JW 1950 LB	JW 2500 / 2000 35M	JW 3000 / 1500 44M	JW 4100 / 600 68M	JW 4100 / 1000 34M	PT 600	PT 1000	PT 1500	PT 2000 (a)	PT 2000 (b)
Distancia al centro de gravedad (mm)		1153	885	962	1157	1157	1107	1107	927	857	857
Altura de trabajo (mm)	h21	27000	24000	35000	38000	27000	38000	27000	35000	24000	24000
<b>Capacidad</b>											
Capacidad (kg)		884	2000	1500	600	1000	600	1000	1500	2000	2000
<b>Weight</b>											
Peso (kg)		382	400	368	94	299	278	299	370	389	400
<b>Dimensions</b>											
Alcance máx (mm)		3542	2008	2633	3703	3542	4104	4104	2633	2008	2008
<b>Peso y dimensión</b>											
Longitud total (mm)	l1	4107	2516	2990	4107	4107	4104	3949	2887	2388	2387
Presilla del cable		1	1	Directo	Directo	1	Directo	1	Directo	1	1
Anchura (mm)		810	815	815	810	810	815	815	815	815	815
Largo de cable (mm)		56000	70000	37000	40000	56000	40000	56000	37000	49000	70000
<b>Parámetros de trabajo</b>											
Equipamiento de máquina											
Velocidad de gancho (m/mn)		44	24	48	94	44	94	44	48	24	24

Compatibilidad de la máquina	JW 1950 LB	JW 2500 / 2000 35M	JW 3000 / 1500 44M	JW 4100 / 600 68M	JW 4100 / 1000 34M	PT 600	PT 1000	PT 1500	PT 2000 (a)	PT 2000 (b)
<b>Número de referencia E-RECO</b>	52718275	52717582	52717710	52719496	52719497	921325	921326	921330	921331	939392
MRT 1645 75	-	X	X	X	X	X	X	X	X	X
MRT 1645 115	-	X	X	X	X	X	X	X	X	X
MRT 1845 75	-	X	X	X	X	X	X	X	X	X
MRT 1845 115	-	X	X	X	X	X	X	X	X	X
MRT 2145 115	-	X	X	X	X	X	X	X	X	X
MRT 2260	X	X	X	X	X	X	X	X	X	X
MRT 2260 e	X	X	X	X	X	-	-	-	-	-
MRT 2545 115	-	X	X	X	X	X	X	X	X	X
MRT 2570	X	X	X	X	X	X	X	X	X	X
MRT 2660	X	X	X	X	X	X	X	X	X	X
MRT 2660 e	X	X	X	X	X	-	-	-	-	-
MRT 3060	X	X	X	X	X	X	X	X	X	X
MRT 3570	X	X	X	X	X	X	X	X	X	X
MRT 3570 ES	X	X	X	X	X	X	X	X	X	X
MRT-X 1645	-	X	X	X	X	X	X	X	X	X
MRT-X 1845	-	X	X	X	X	X	X	X	X	X
MRT-X 2145	-	X	X	X	X	X	X	X	X	X
MRT-X 2260	X	X	X	X	X	X	X	X	X	X
MRT-X 2545	-	X	X	X	X	X	X	X	X	X
MRT-X 2570	X	X	X	X	X	X	X	X	X	X
MRT-X 2660	X	X	X	X	X	X	X	X	X	X
MRT-X 3060	X	X	X	X	X	X	X	X	X	X
MRT-X 3570	X	X	X	X	X	X	X	X	X	X
MRT-X 3570 ES	X	X	X	X	X	X	X	X	X	X
MRT 1440 Easy T4 S2 400° <b>OLD</b>	-	-	-	-	-	X	X	X	-	-
MRT 1640 Easy T4 S2 360° <b>OLD</b>	-	-	-	-	-	X	X	X	X	-
MRT 1640 Easy T4 S2 400° <b>OLD</b>	-	-	-	-	-	X	X	X	-	-
MRT 1840 Easy T4 S1 360° <b>OLD</b>	-	-	-	-	-	-	X	-	-	-
MRT 1840 Easy T4 S1 400° <b>OLD</b>	-	-	-	-	-	-	X	-	-	-
MRT 1840 Easy T4 S2 360° <b>OLD</b>	-	-	-	-	-	X	X	X	X	-
MRT 1840 Easy T4 S2 400° <b>OLD</b>	-	-	-	-	-	X	X	X	X	-
MRT 2145 Easy T4 S2 360° <b>OLD</b>	-	-	-	-	-	X	X	X	X	-
MRT 2145 Easy T4 S2 400° <b>OLD</b>	-	-	-	-	-	X	X	X	X	-
MRT 2150 Privilege Plus <b>OLD</b>	-	-	-	-	-	X	X	X	X	-
MRT 2470 Privilege Plus <b>OLD</b>	-	-	-	-	-	X	-	X	-	X
MRT 2545 Easy T4 S2 360° <b>OLD</b>	-	-	-	-	-	X	X	X	X	X
MRT 2545 Easy T4 S2 400° <b>OLD</b>	-	-	-	-	-	X	X	X	X	X
MRT 2550 Privilege Plus <b>OLD</b>	-	-	-	-	-	X	X	X	-	X
MRT 3050 Privilege Plus <b>OLD</b>	-	-	-	-	-	X	X	X	-	X
MRT 3255 Privilege Plus <b>OLD</b>	-	-	-	-	-	X	-	X	-	X
MRT-X 1840 Easy 360° <b>OLD</b>	-	-	-	-	-	X	X	X	X	-
MRT-X 1840 Easy 400° <b>OLD</b>	-	-	-	-	-	X	X	X	X	-
MRT-X 2145 Easy 360° <b>OLD</b>	-	-	-	-	-	X	X	X	-	-
MRT-X 2145 Easy 400° <b>OLD</b>	-	-	-	-	-	X	X	X	-	-
MRT-X 2150 Privilege Plus <b>OLD</b>	-	-	-	-	-	X	X	X	X	-
MRT-X 2470 Privilege Plus <b>OLD</b>	-	-	-	-	-	X	-	X	-	X
MRT-X 2545 Easy 360° <b>OLD</b>	-	-	-	-	-	X	X	X	X	X
MRT-X 2545 Easy 400° <b>OLD</b>	-	-	-	-	-	X	X	X	X	X
MRT-X 2550 Privilege Plus <b>OLD</b>	-	-	-	-	-	X	X	X	-	X
MRT-X 3050 Privilege Plus <b>OLD</b>	-	-	-	-	-	X	X	X	-	X
MRT-X 3255 Privilege Plus <b>OLD</b>	-	-	-	-	-	X	-	X	-	X

TABLA DE SÍMBOLOS					
	No se requiere predisposición		Línea hidráulica		Retorno al depósito de aceite hidráulico

TABLA DE SÍMBOLOS

	Predisposición eléctrica		Predisposición de la plataforma		Predisposición manipulador de neumáticos, de cilindros
--	--------------------------	--	---------------------------------	--	--



 **MANITOU**  
**HANDLING YOUR WORLD**

**Oficina Central**

B.P. 249 - 430 rue de l'Aubinière

44150 Ancenis Cedex - Francia

Tel.: 00 33 (0)2 40 09 10 11 - Fax: 00 33 (0)2 40 09 10 97

[www.manitou.com](http://www.manitou.com)



Esta publicación describe las versiones y posibilidades de configuración de los productos Manitou que puedan diferir en equipamiento. Los equipamientos presentados en este folleto pueden ser de serie, opcionales o no estar disponibles en algunas versiones. Manitou se reserva el derecho, en cualquier momento y sin previo aviso, de modificar las especificaciones descritas y representadas. Las especificaciones aportadas no comprometen al fabricante. Para más información, póngase en contacto con su concesionario Manitou. Documento no contractual. Presentación de los productos no contractual. Lista de especificaciones no exhaustiva. Los logos y la identidad visual de la empresa son propiedad de Manitou y no pueden ser utilizados sin autorización. Todos los derechos reservados. Las fotos y los esquemas contenidos en este folleto se ofrecen para consulta y a título indicativo solamente.

Manitou BF SA - Sociedad anónima con Consejo de Administración - Capital social: 39 668 399 euros - 857 802 508 RCS Nantes